



O‘ZBEKISTON RESPUBLIKASI PREZIDENTI HUZURIDAGI  
STATISTIKA AGENTLIGI

## Toshkent viloyatida kichik tadbirkorlik

2024- yil yanvar-iyun

Dastlabki ma’lumotlar



# Toshkent viloyatida kichik tadbirkorlik

## Faoliyat yuritayotgan kichik korxonalar va mikrofirmalar

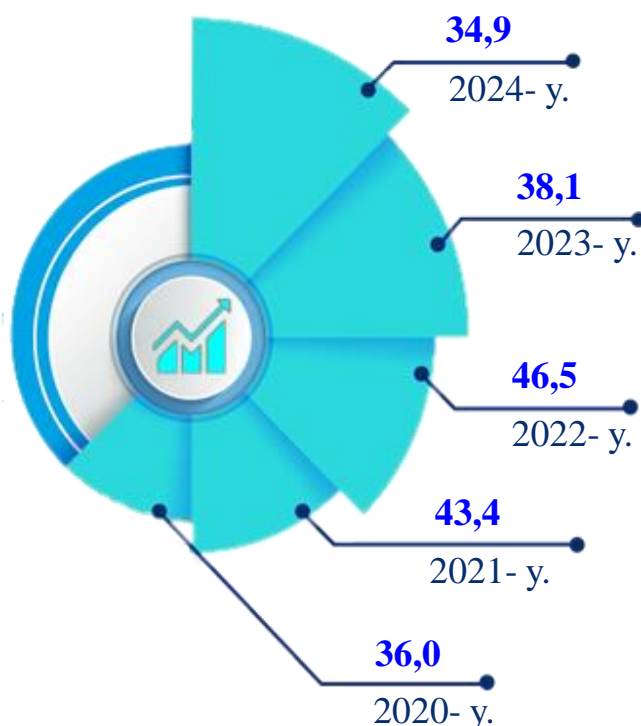
2024- yilning 1-iyul holatiga faoliyat yuritayotgan kichik korxonalar va mikrofirmalar soni **34,9** mingtani tashkil etib, o'tgan yilning shu davriga nisbatan **3,2** mingtaga kamaygan yoki **8,5** %ga pasaygan. Kichik tadbirkorlik subyektlarining soni har **1000** aholiga **14,4** birlikni tashkil qildi.

## Yangi tashkil etilgan kichik korxonalar va mikrofirmalar

2024- yilning yanvar-iyunida **3,4** mingta yangi kichik korxonalar va mikrofirmalar (fermer va dehqon xo'jaliklarisiz) tashkil qilindi, bu o'tgan yilning shu davriga nisbatan **6,9** %ga kam demakdir.

**Yuridik shaxs** – o'z mulkida, xo'jalik yuritishida yoki operativ boshqaruvida alohida mol-mulkka ega bo'lgan hamda o'z majburiyatlari yuzasidan ushbu mol-mulk bilan javob beradigan, o'z nomidan mulkiy yoki shaxsiy nomulkiy huquqlarga ega bo'la oladigan va ularni amalga oshira oladigan, majburiyatlarni bajara oladigan, suda da'vogar va javobgar bo'la oladigan tashkilot yuridik shaxs hisoblanadi.

## 2020-2024- yillar 1-iyul holatida faoliyat yuritayotgan kichik korxonalar va mikrofirmalar soni dinamikasi (fermer va dehqon xo'jaliklarisiz), ming birlikda



## 2024- yilning 1-iyul holatiga faoliyat yuritayotgan kichik korxonalar va mikrofirmalarning eng yuqori ulushga ega bo'lgan sohalar bo'yicha soni va ulushi



# Faoliyat yuritayotgan kichik korxonalar va mikrofirmalar

## Hududlar bo'yicha 2024- yilning 1-iyul holatiga faoliyat yuritayotgan kichik korxonalar va mikrofirmalar soni, birlikda

940	Oqqo'rg'on t.	2,7
877	Ohangaron t.	2,5
1087	Bekobod t.	3,1
1831	Bo'stonliq t.	5,2
954	Bo'ka t.	2,7
1073	Quyichirchiq t.	3,1
4219	Zangiota t.	12,1
1808	Yuqorichirchiq t.	5,2
2982	Qibray t.	8,5
1886	Parkent t.	5,4
843	Piskent t.	2,4
1621	O'rta Chirchiq t.	4,6
978	Chinoz t.	2,8
1553	Yangiyo'l t.	4,5
2540	Toshkent t.	7,3
849	Nurafshon sh.	2,4
1374	Olmaliq sh.	3,9
1936	Angren sh.	5,5
1217	Bekobod sh.	3,5
850	Ohangaron sh.	2,4
2286	Chirchiq sh.	6,6
1182	Yangiyo'l sh.	3,4


2024- yilning 1-iyul holatiga faoliyat yuritayotgan kichik korxonalar va mikrofirmalar soni jami **34886** tani, shundan yangi tashkil etilganlari **3420** tani tashkil etdi.

2024- yilning 1-iyul holatiga ko'ra hududlar bo'yicha faoliyat yuritayotgan kichik korxonalar va mikrofirmalarning eng ko'pi Zangiota tumanida **4219** tani yoki jamiga nisbatan **12,1** %ni tashkil etdi.

## 2024- yilning 1-iyul holatiga faoliyat yuritayotgan kichik korxonalar va mikrofirmalar soni, birlikda

■ Korxonalar soni

■ Ulushi

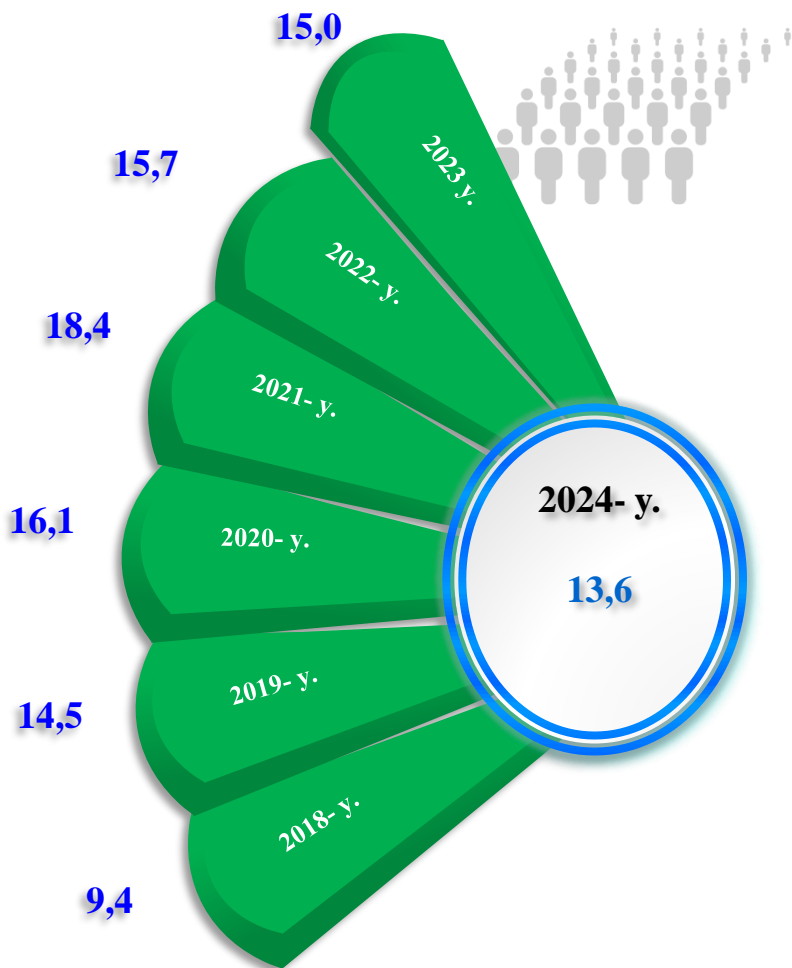


# Kichik tadbirkorlik subyektlarining har ming aholiga nisbati

Hududlar kesimida faoliyat yuritayotgan kichik tadbirkorlik subyektlari sonining har 1000 aholiga nisbati, birlikda)\*


Zangiota t.	26,4
Ohangaron sh.	21,8
Qibray t.	19,3
Parkent t.	17,4
Nurafshon sh.	15,2
Yuqorichirchiq t.	15,1
Toshkent t.	14,1
Ohangaron t.	13,8
Yangiyo‘l sh.	13,8
O‘rtachirchiq t.	13,7
Chirchiq sh.	13,2
Bo‘stonliq t.	12,6
Bo‘ka t.	12,1
Bekobod sh.	11,7
Piskent t.	11,0
Yangiyo‘l t.	10,7
Angren sh.	10,6
Oqqo‘rg‘on t.	10,6
Quyichirchiq t.	10,1
Bekobod t.	9,7
Olmaliq sh.	9,4
Chinoz t.	8,3

Toshkent viloyatida faoliyat yuritayotgan kichik tadbirkorlik subyektlari sonining har 1000 aholiga nisbati 2024- yilning 1-iyul holatiga, birlikda



2024- yilning 1-iyul holatiga faoliyat yuritayotgan kichik tadbirkorlik subyektlari soni har **1000** aholiga nisbatan **13,6** birlikni tashkil etib, bu ko‘rsatkich 2023- yilga nisbatan **1,4** birlikka kamaygan.

Hududlar kesimida kichik tadbirkorlik subyektlari sonining har **1000** aholiga nisbati eng yuqori ko‘rsatkich Zangiota tumanida **26,4** birlik, Ohangaron shahrida **21,8** birlik, Qibray tumanida **19,3** birlik, Parkent tumanida **17,4** birlik va Nurafshon shahrida **15,2** birlikka yetdi.



\* Kichik korxonalar va mikrofirmalar (fermer va dehqon xo‘jaliklarini qo‘shgan holda)

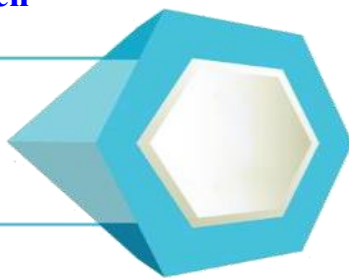


# Kichik tadbirkorlik subyektlarining har ming aholiga nisbati

Toshkent viloyatida faoliyat yuritayotgan kichik tadbirkorlik subyektlari sonining har 1000 aholiga nisbati, birlikda

## Eng yuqori ko'rsatkich

Zangiota tumani  
26,4 birlik.



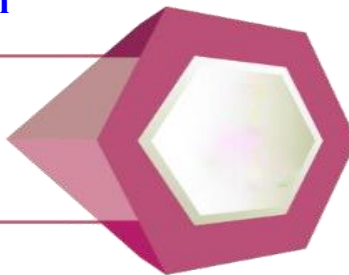
## O'rta ko'rsatkich

Toshkent tumani  
14,1 birlik.



## Eng past ko'rsatkich

Chinoz tumani  
8,3 birlik.



Kichik tadbirkorlik subyektlari sonining har 1000 aholiga nisbati tuman va shaharlar kesimida tahlil qilinganda eng yuqori ko'rsatkich Zangiota tumanida 26,4 birlik, Ohangaron shahrida 21,8 birlik, Qibray tumanida 19,3 birlik, Parkent tumanida 17,4 birlik, Nurafshon shahrida 15,2 birlik, Yuqori Chirchiq tumanida 15,1 birlik, O'rta Chirchiq tumanida 14,9 birlik, Toshkent tumanida 14,1 birlik, Ohangaron tumanida 13,8 birlik kuzatildi.

**Tadbirkorlik faoliyati (kichik tadbirkorlik)** – tadbirkorlik faoliyati subyektlari tomonidan qonun hujjatlariga muvofiq amalga oshiriladigan, o'zi tavakkal qilib va o'z mulkiy javobgarligi ostida daromad (foyda) olishga qaratilgan tashabbuskorlik faoliyatidir.

2024- yil 1-iyul holatiga har 1000 aholiga nisbatan to'g'ri keladigan tadbirkorlik subyektlarining ko'p tashkil etgan shahar va tumanlar, birlikda

Zangiota tumani

26,4

Qibray tumani

19,3

Nurafshon shahri

15,2

Ohangaron shahri

Parkent tumani

21,8

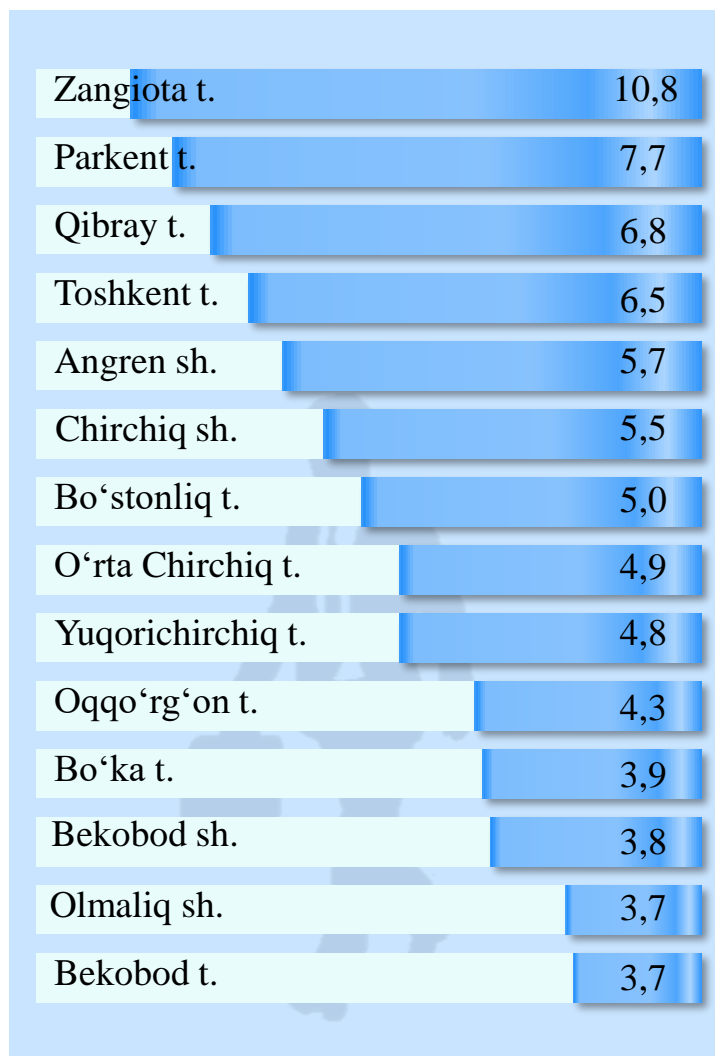
17,4

# Yangi tashkil etilgan kichik korxonalar va mikrofirmalar

2024- yilning yanvar-iyunida hududlar bo'yicha yangi tashkil etilgan kichik korxonalar va mikrofirmalar, birlikda

2024- yilning yanvar-iyunida yangi tashkil etilgan kichik korxonalar va mikrofirmalarning hududlar bo'yicha ulushi, %da

2023- y.		2024- y.
103	Oqqo'rg'on t.	146
149	Oxangaron t.	90
222	Bekobod t.	125
175	Bo'stonliq t.	171
141	Bo'ka t.	133
80	Quyichirchiq t.	92
351	Zangiota t.	370
158	Yuqorichirchiq t.	163
277	Qibray t.	233
267	Parkent t.	265
88	Piskent t.	79
160	O'rta Chirchiq t.	166
75	Chinoz t.	84
138	Yangiyo'l t.	120
231	Toshkent t.	222
117	Nurafshon sh.	123
156	Olmaliq sh.	128
175	Angren sh.	194
110	Bekobod sh.	130
130	Oxangaron sh.	79
232	Chirchiq sh.	188
138	Yangiyo'l sh.	119




2024- yilning yanvar-iyunida hududlar bo'yicha yangi tashkil etilgan kichik korxonalar va mikrofirmalarning jamiga nisbatan eng ko'p ulushi Zangiota tumani – **10,8** %, Parkent tumani – **7,7** %, Qibray tumani – **6,8** %, Toshkent shahri – **6,5** %, Angren shahri – **5,7** %, Chirchiq shahri – **5,5** %, Bo'stonliq tumani – **5,0** % hissalariga to'g'ri keldi.

# Yangi tashkil etilgan kichik korxonalar va mikrofirmalar

2023-2024- yillarning yanvar-iyunida iqtisodiy faoliyat turlari bo'yicha yangi tashkil etilgan kichik korxonalar va mikrofirmalar, birlikda



Yangi tashkil etilgan kichik korxonalar va mikrofirmalar bo'yicha eng yuqori ko'rsatkichga ega bo'lgan shahar va tumanlar, birlikda

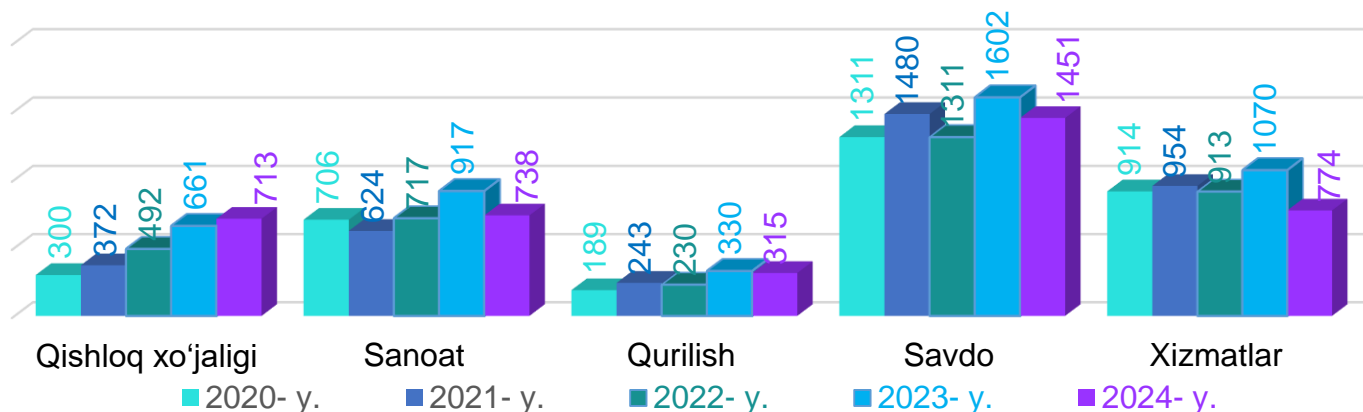


2024- yilning yanvar-iyunida iqtisodiy faoliyat turlari bo'yicha eng ko'p kichik korxonalar va mikrofirmalar savdo sohasida **1311** ta, sanoatda **706** ta hamda yashash va ovqatlanish bo'yicha xizmatlarda **339** ta yangidan tashkil etilgan.

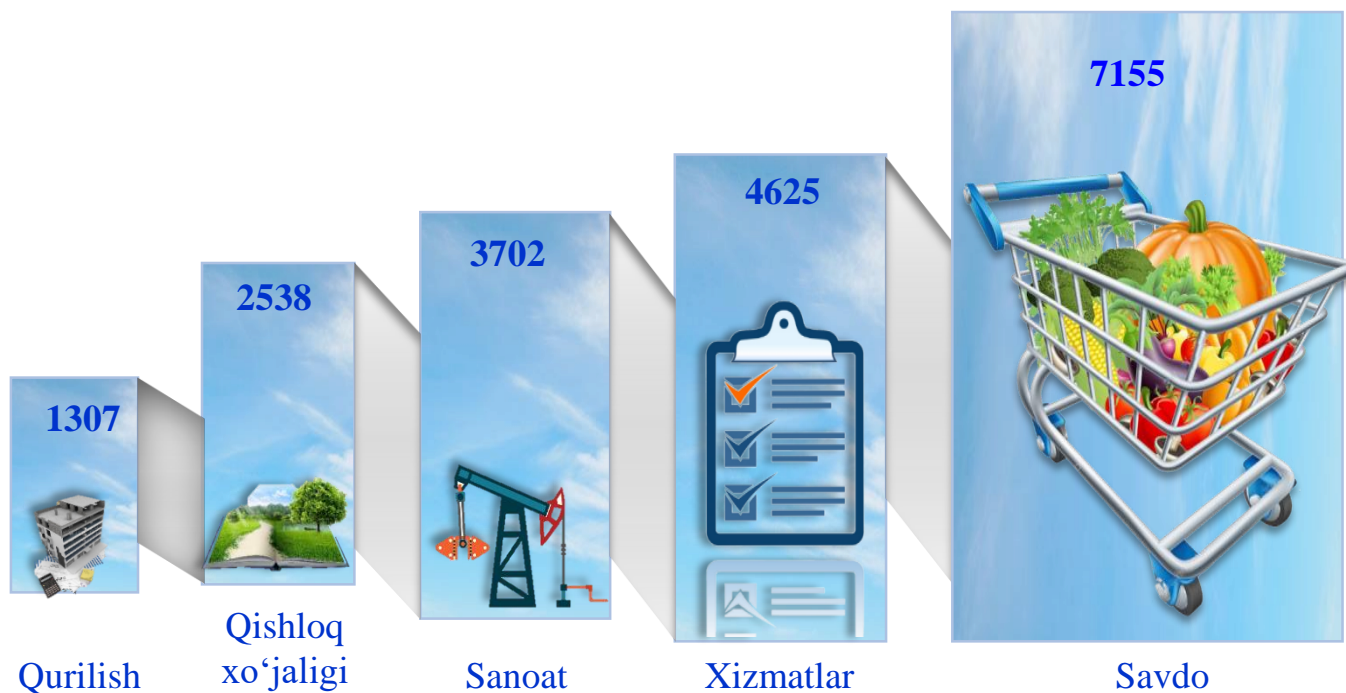
Viloyatning tumanlari va shaharlari kesimida tahlil qilinganda, eng ko'p kichik korxonalar va mikrofirmalar Zangiota tumanida **370** ta, Parkent tumanida **265** ta hamda Qibray tumani **233** ta yangidan tashkil etilgan.

# Yangi tashkil etilgan kichik korxonalar va mikrofirmalar

Iqtisodiy faoliyat turlari bo'yicha yanvar-iyunida yangi tashkil etilgan kichik korxonalar va mikrofirmalar soni, birlik



Iqtisodiy faoliyat turlari kesimida 2020-2024- yillarning yanvar-iyuni davomida yangi tashkil etilgan kichik korxonalar va mikrofirmalar soni, birlik



So'nggi yillarda O'zbekiston Respublikasi Prezidenti tomonidan kichik tadbirkorlik subyektlarini qo'llab-quvvatlash hamda ishbilarmonlik muhitini sifat jihatidan yaxshilash bo'yicha qabul qilingan qaror va farmonlari, shuningdek, bu sohaga berayotgan katta e'tiborlari natijasida 2020-2024-yillarning yanvar-iyun oylari davomida jami 19327 ta kichik korxonalar va mikrofirmalar yangidan tashkil etildi. Yangi tashkil etilgan kichik korxonalar va mikrofirmalar sohalar kesimida tahlil qilinganda, eng ko'p yangi subyektlar savdo sohasida – 7155 (yoki 37,0 %) ta, xizmat sohasida – 4625 (yoki 23,9 %) ta, sanoat sohasida – 3702 (yoki 19,2 %) ta, qishloq, o'rmon va baliqchilik xo'jaligida – 2538 (yoki 13,1 %) ta va qurilish sohasida – 1307 (yoki 6,8 %) tani tashkil etgan.



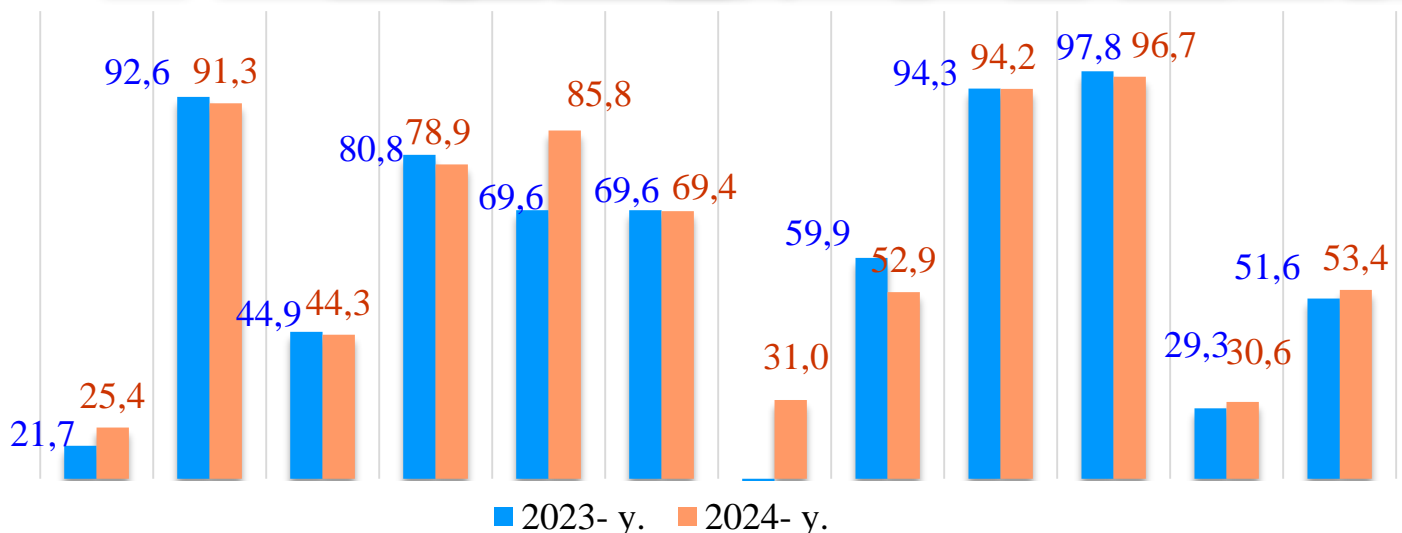
# Kichik tadbirkorlik subyektlarining asosiy iqtisodiy ko'rsatkichlari

2023-2024- yillarning yanvar-iyunida kichik tadbirkorlikning asosiy ko'rsatkichlari, %da



2023- y. 2024- y.

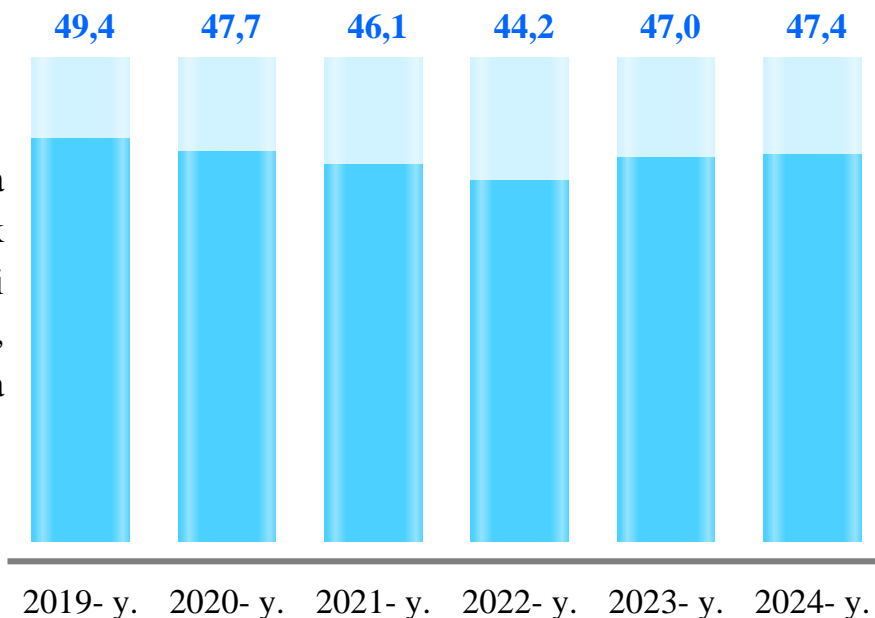
Sanoat Qishloq, o'rmon va baliqchilik xo'jaligi Investitsiya Qurilish Chakana savdo Xizmatlar Yuk tashish Yuk aylanmasi Yo'lovchi tashish Yo'lovchi aylanmasi Eksport Import



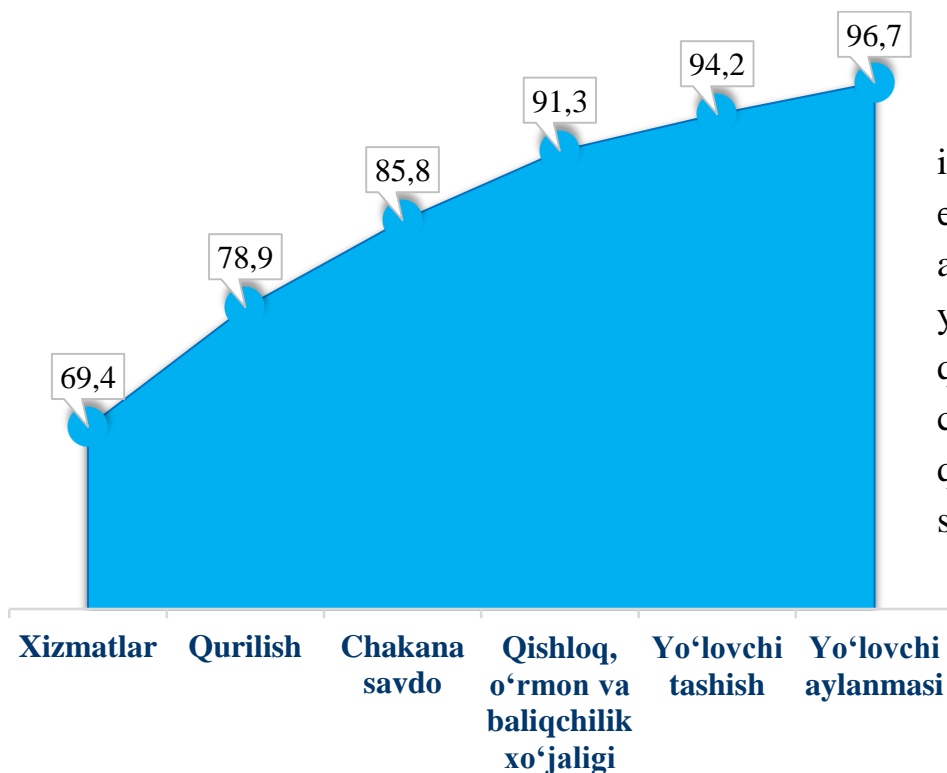
# Kichik tadbirkorlik subyektlarining asosiy iqtisodiy ko'rsatkichlari

## Kichik tadbirkorlik subyektlarining YAHMdagi ulushi dinamikasi (yanvar-iyunida), %da

2024-yilning yanvar-iyunida YAHM tarkibida kichik tadbirkorlik subyektlarining ulushi **47,4** %ni tashkil qilib, 2023- yilning tegishli davriga nisbatan **0,4** punktga ko'paygan.



## 2024- yilning yanvar-iyunida kichik tadbirkorlik subyektlarining eng yuqori ulushga ega bo'lgan tarmoqlari, %da




2024-yilning yanvar-iyunida kichik tadbirkorlikning eng yuqori ulushlari yo'lovchi aylanmasida **96,7** %ni, yo'lovchi tashishda **94,2** %ni, qishloq xo'jaligida **91,3** %ni, chakana savdoda **85,8** %ni, qurilishda **78,9** %, xizmatlar sohasida **69,4** %ni tashkil etdi.

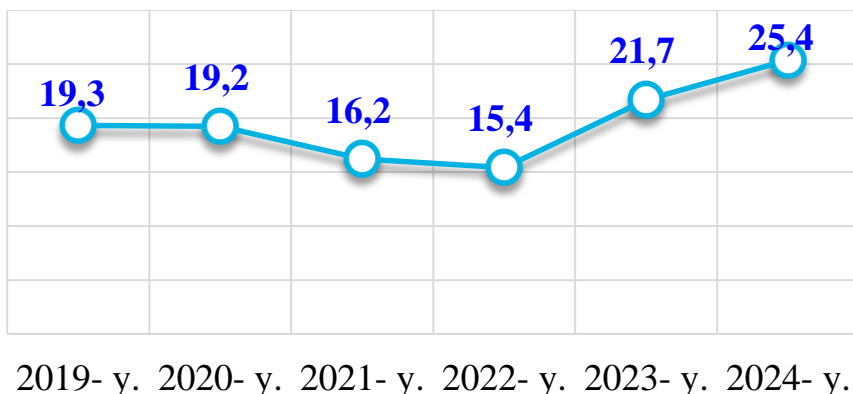
# Kichik tadbirkorlik subyektlarining asosiy iqtisodiy ko'rsatkichlari (yanvar-iyun oylarida)

## Kichik tadbirkorlik subyektlarida sanoat faoliyati

Hajmi, trln so'mda

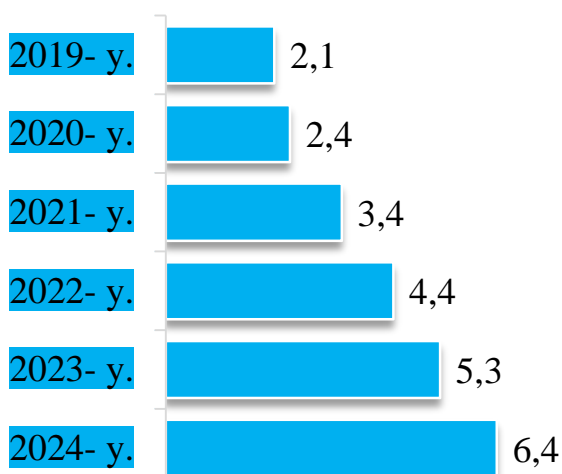


Ulushi, %da

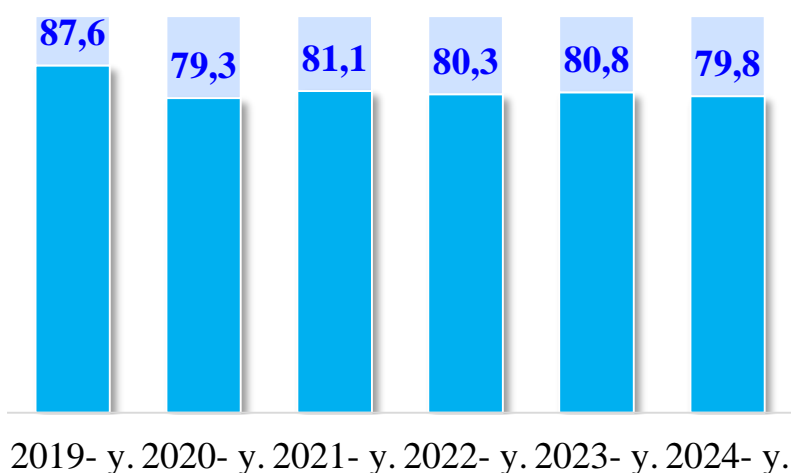


## Kichik tadbirkorlik subyektlarida qurilish faoliyati

Hajmi, trln so'mda

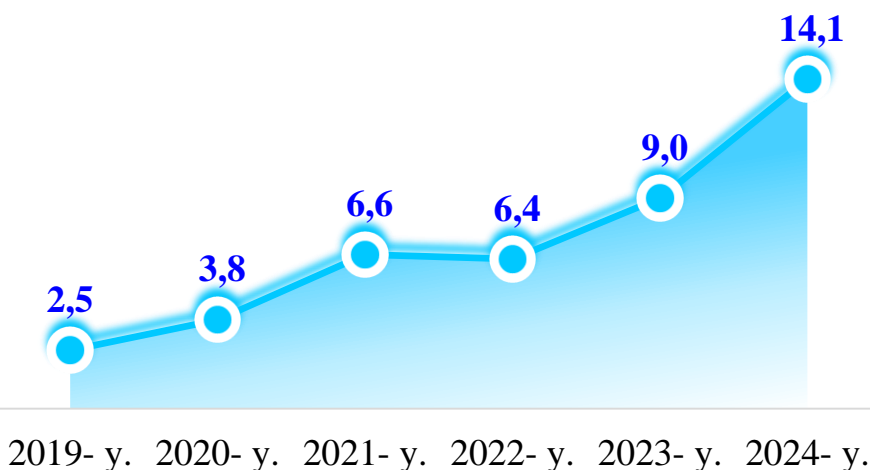


Ulushi, %da




## Kichik tadbirkorlik subyektlarida investitsiya faoliyati

Hajmi, trln so'mda

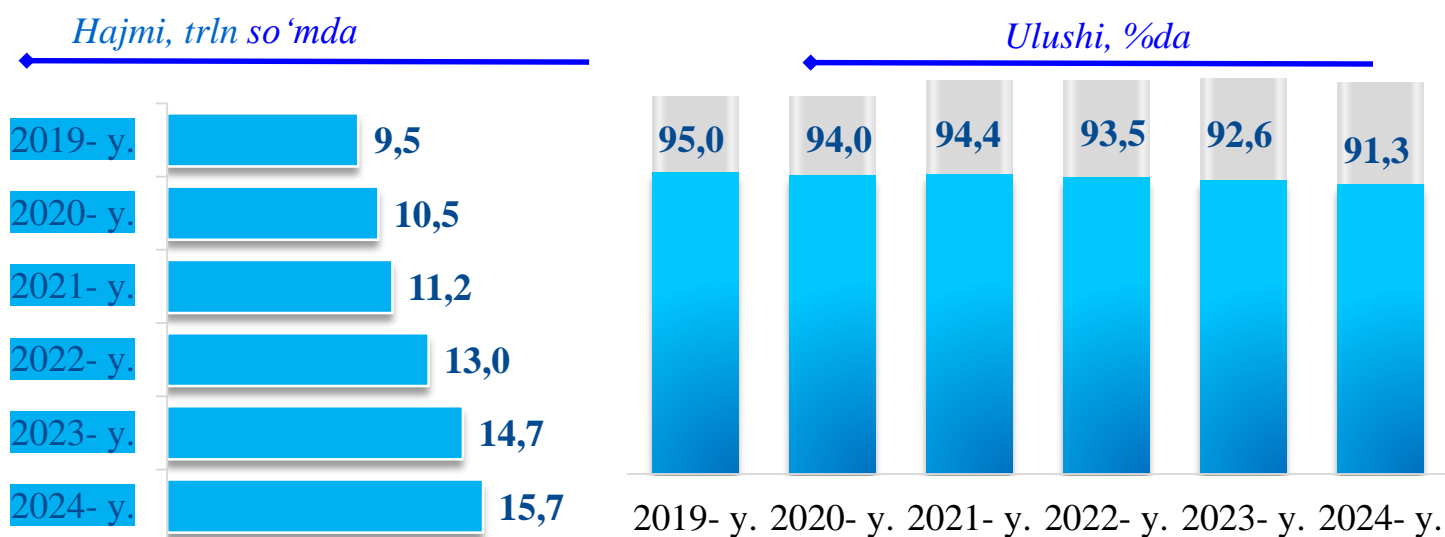


Ulushi, %da

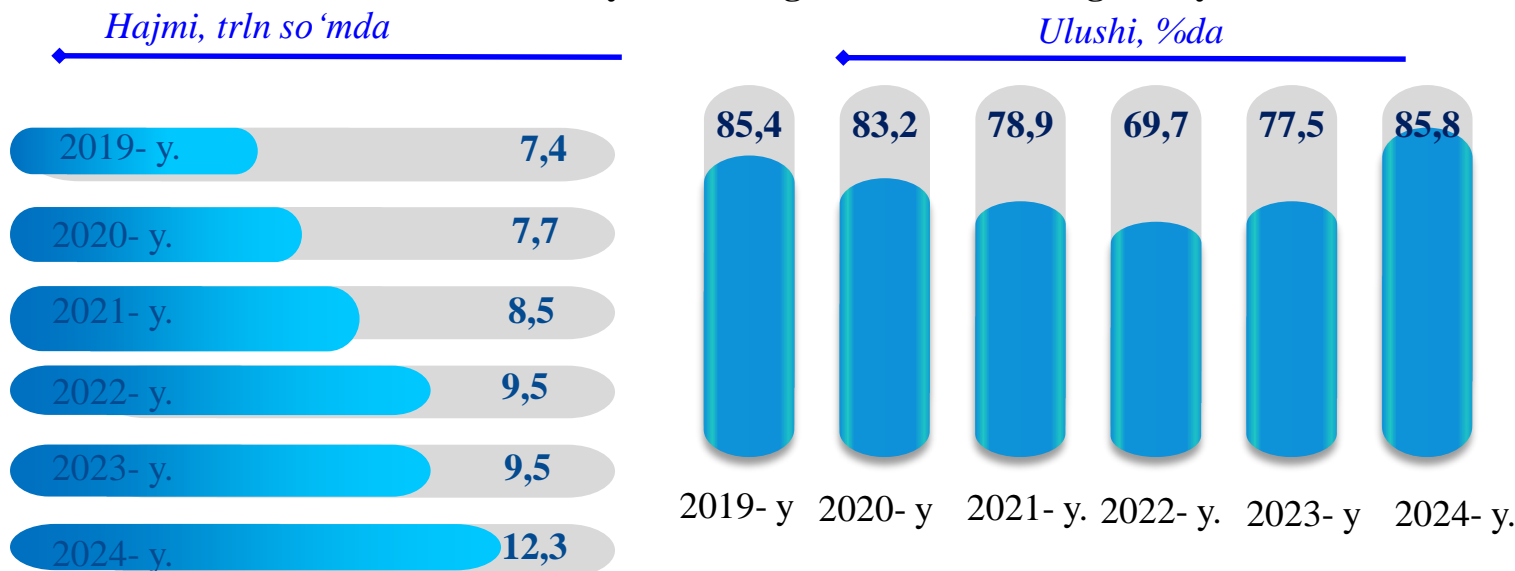


# Kichik tadbirkorlik subyektlarining asosiy iqtisodiy ko'rsatkichlari (yanvar-iyun oylarida)

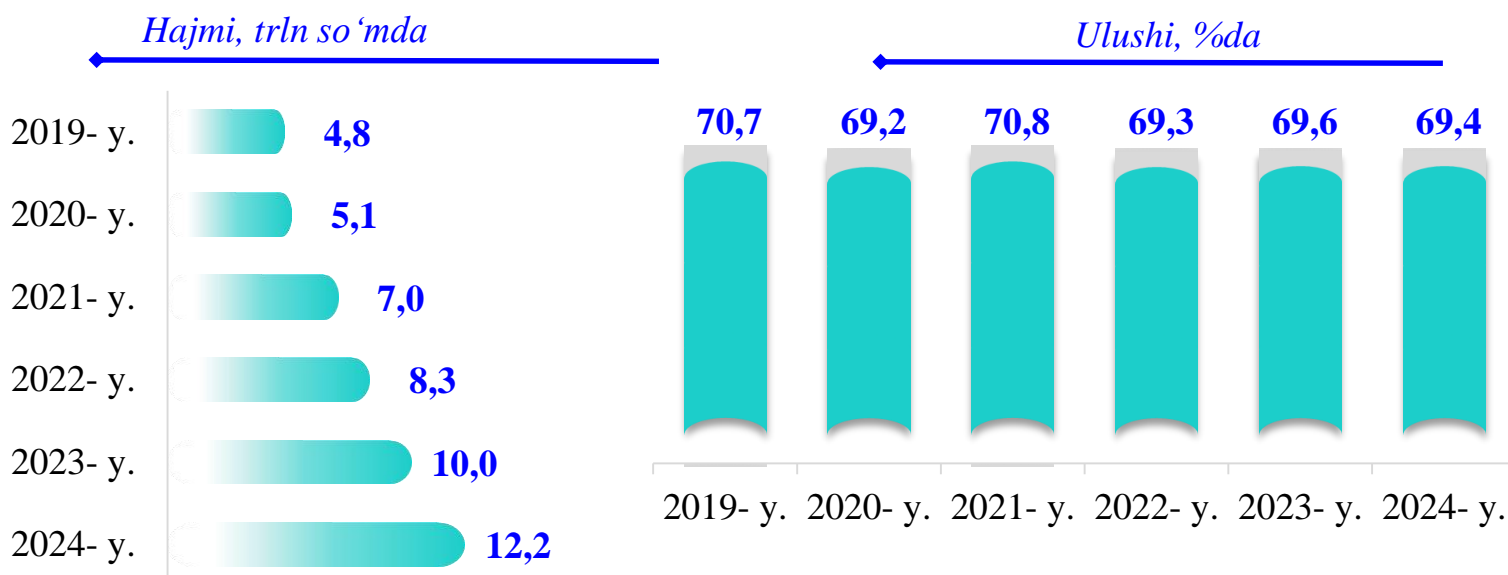
## Kichik tadbirkorlik subyektlarida qishloq xo'jaligi faoliyati



## Kichik tadbirkorlik subyektlarining chakana savdodagi faoliyati



## Kichik tadbirkorlik subyektlarining xizmat ko'rsatishdagi faoliyati





# Kichik tadbirkorlik subyektlarining sanoat faoliyati

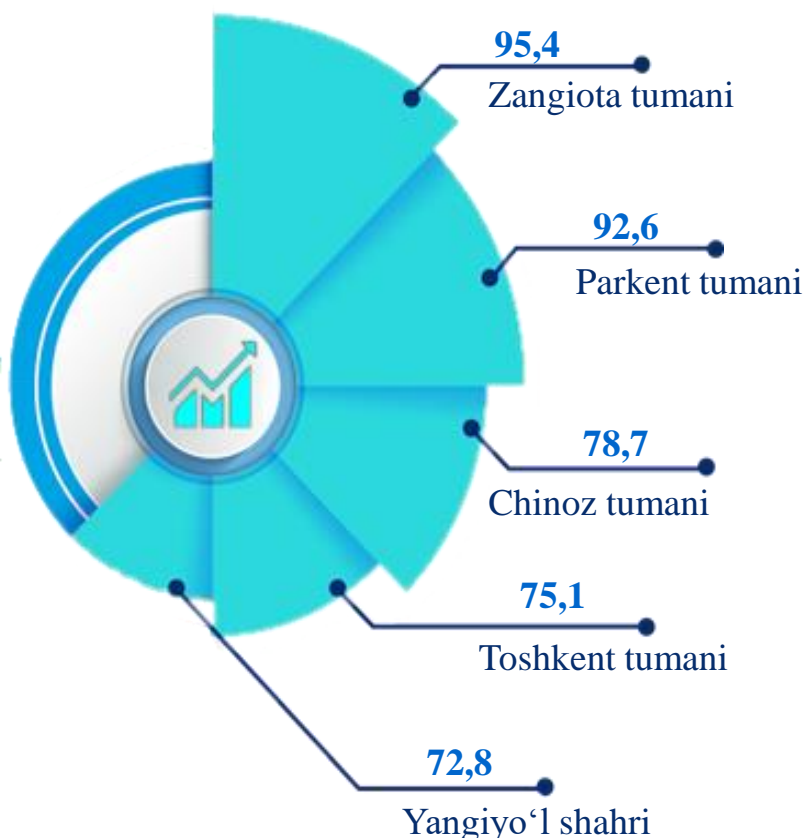
2024- yilning yanvar-iyunida hududlar bo'yicha kichik tadbirkorlik subyektlari tomonidan sanoat mahsulotlari ishlab chiqarish hajmi, mlrd. so'm

Chirchiq sh.	3042,8
Zangiota t.	2175,0
Toshkent t.	1144,8
Yuqori Chirchiq t.	1100,6
Qibray t.	1083,5
Angren sh.	815,5
Ohangaron sh.	712,5
Yangiyo'l t.	637,1
Parkent t.	519,8
O'rta Chirchiq t.	506,3
Quyi Chirchiq t.	483,8
Chinoz t.	482,2
Yangiyo'l sh.	408,3
Olmaliq sh.	384,5
Ohangaron t.	362,9
Oqqo'rg'on t.	289,6
Bo'stonliq t.	283,0
Nurafshon sh.	192,7
Bo'ka t.	163,8
Bekobod t.	155,1
Piskent t.	143,3
Bekobod sh.	114,9

2024- yilning yanvar-iyunida kichik tadbirkorlik subyektlari tomonidan **15201,9** milliard so'mlik sanoat mahsulotlari ishlab chiqarildi.

Hududlar kesimida kichik tadbirkorlik subyektlarining eng ko'p sanoat mahsulotlari ishlab chiqarish hajmi Chirchiq shahri (**3042,8** mlrd. so'm), Zangiota tumani (**2175,0** mlrd. so'm), Toshkent tumani (**1144,8** mlrd. so'm), Yuqori Chirchiq tumani (**1100,6** mlrd. so'm) va Qibray (**1083,5** mlrd. so'm) tumanlari hissasiga to'g'ri keldi. Bekobod shahrida (**114,9** mlrd. so'm) sanoat mahsulotlari ishlab chiqarish hajmi eng past bo'lib qolmoqda.

**Kichik tadbirkorlik subyektlari tomonidan ishlab chiqarilgan sanoat mahsulotlari hajmida eng yuqori ulushga ega hududlar, %da**



# Kichik tadbirkorlik subyektlarining sanoat faoliyati

2019-2024- yillarning yanvar-iyunida kichik tadbirkorlik subyektlari tomonidan sanoat mahsulotlari ishlab chiqarish hajmi dinamikasi, trln. so‘m

2024- yil yanvar-iyunida sanoat ishlab chiqarishining umumiy hajmida kichik tadbirkorlikning ulushi 25,4 %ni tashkil etdi.



2024- yilning yanvar-iyunida hududlar kesimida kichik tadbirkorlikning jami sanoat mahsulotidagi ulushi, %da

Hududlar kesimida kichik tadbirkorlikning jami sanoat mahsulotidagi eng yuqori ulushini Zangiota tumani (95,4 %), Parkent tumani (92,6 %), Chinoz tumani (78,7 %), Toshkent tumani (75,1 %), Yangiyo‘l shahri (72,8 %), Yuqori Chirchiq tumani (70,0 %), Quyi Chirchiq tumani (66,6 %), Oqqo‘rg‘on tumani (62,1 %), Bekobod tumani (58,1 %) va Bo‘ka tumani (51,9 %) tashkil etdi.

Zangiota t.	95,4
Parkent t.	92,6
Chinoz t.	78,7
Toshkent t.	75,1
Yangiyo‘l sh.	72,8
Yuqori Chirchiq t.	70,0
Quyi Chirchiq t.	66,6
Oqqo‘rg‘on t.	62,1
Bekobod t.	58,1
Bo‘ka t.	51,9
O‘rta Chirchiq t.	49,6
Chirchiq sh.	47,1
Yangiyo‘l t.	44,8
Piskent t.	41,8
Angren sh.	27,6
Ohangaron sh.	26,3
Qibray t.	19,6
Bo‘stonliq t.	19,1
Nurafshon sh.	11,1
Ohangaron t.	8,6
Bekobod sh.	2,7

# Kichik tadbirkorlik subyektlarining qurilish faoliyati

2019-2024- yillarning yanvar-iyunida kichik tadbirkorlik subyektlarining qurilishdagi hajmi va ulushi dinamikasi



2024- yilning yanvar-iyunida hududlar bo'yicha kichik tadbirkorlik subyektlarida bajarilgan qurilish ishlari hajmi (mlrd so'm) va ulushi

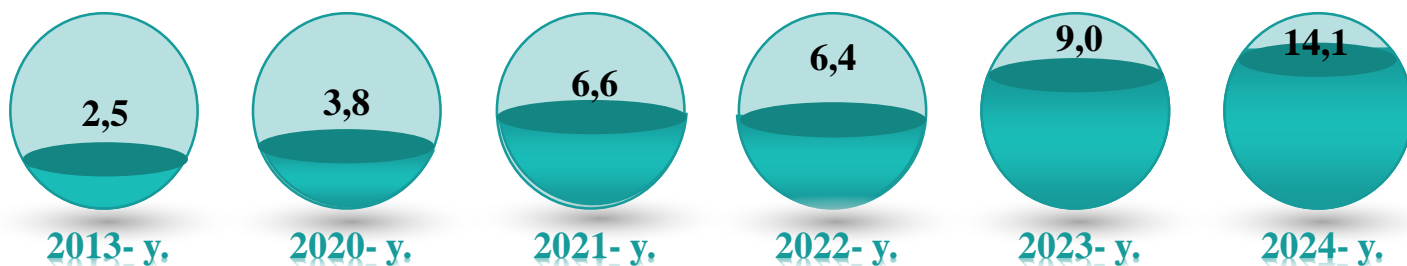
166,4	Oqqo'rg'on t.	100,0
300,3	Quyichirchiq t.	100,0
258,6	O'rta Chirchiq t.	100,0
257,6	Parkent t.	99,7
196,7	Yangiyo'l sh.	99,7
574,5	Toshkent t.	99,2
557,2	Zangiota t.	99,1
126,6	Chinoz t.	98,8
632,3	Yangiyo'l t.	97,9
323,5	Nurafshon sh.	97,9
166,4	Ohangaron t.	96,4
224,4	Angren sh.	94,3
736,4	Chirchiq sh.	93,6
448,0	Yuqori Chirchiq t.	92,5
81,5	Bekobod t.	92,3
132,6	Piskent t.	88,2
50,3	Bekobod t.	84,3
226,3	Bekobod sh.	76,4
121,1	Bo'ka t.	75,6
190,6	Bo'stonliq t.	64,5
435,9	Qibray t.	63,3
185,5	Olmalik sh.	16,0

2024- yil yanvar-iyunida kichik tadbirkorlik subyektlari tomonidan amalga oshirilgan qurilish ishlari hajmi **6392,8** milliard so'mni yoki qurilish ishlari umumiy hajmining **79,8** %ini tashkil etdi. O'sish sur'ati 2023- yil yanvar-iyun oylariga nisbatan **113,1** %ni tashkil qildi.

Hududlar kesimida kichik tadbirkorlik subyektlarining eng ko'p bajarilgan qurilish ishlari hajmi Chirchiq shahri (**736,4** mlrd. so'm), Yangiyo'l tumani (**632,3** mlrd. so'm), Toshkent tumani (**574,5** mlrd. so'm), Zangiota tumani (**557,2** mlrd. so'm), Yuqori Chirchiq tumani (**448,0** mlrd. so'm), Qibray tumani (**435,9** mlrd. so'm) hamda Nurafshon (**323,5** mlrd. so'm) shaharlarida qayd etildi.

# Kichik tadbirkorlik subyektlarining investitsiya faoliyati

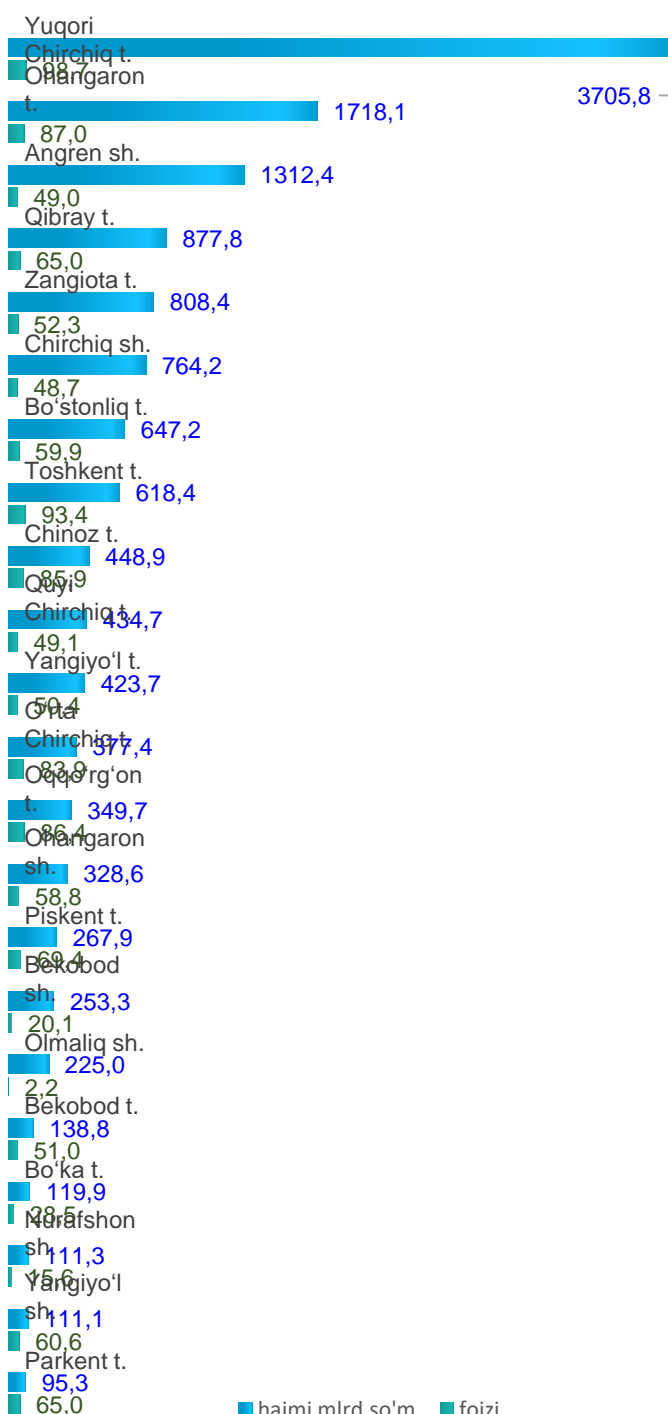
## 2019-2024- yillarning yanvar-iyunida kichik tadbirkorlik subyektlarining investitsiya hajmining o'zgarish dinamikasi, trln. so'mda



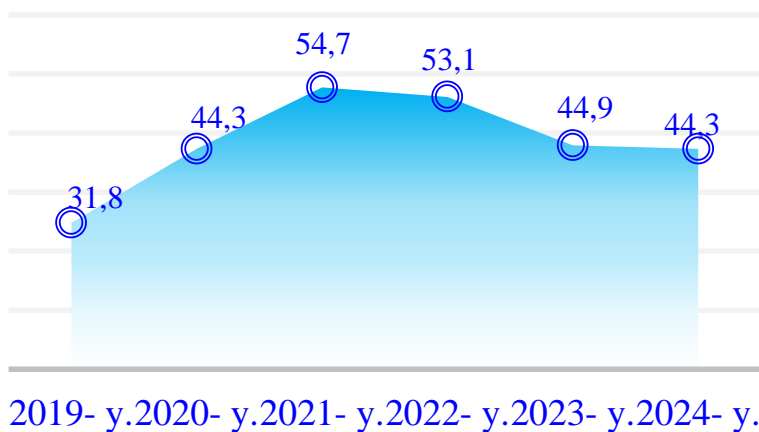
2024- yilning yanvar-iyunida kichik tadbirkorlik subyektlari tomonidan asosiy kapitalga kiritilgan investitsiyalar hajmi **14137,6** milliard so'mni yoki jami investitsiya hajmining **44,3** %ini tashkil etdi.

Hududlar kesimida kichik tadbirkorlik subyektlarining eng yuqori asosiy kapitalga kiritilgan investitsiyalar hajmi Yuqori Chirchiq tumani (**3705,8** mlrd. so'm), Ohangaron tumani (**1718,1** mlrd. so'm), Angren shahri (**1312,4** mlrd. so'm), Qibray tumani (**877,8** mlrd. so'm), Zangiota tumani (**808,4** mlrd. so'm), Chirchiq shahri (**764,2** mlrd. so'm), Bo'stonliq tumani (**647,2** mlrd. so'm) hamda Toshkent (**618,4** mlrd. so'm) tumanlarida qayd etildi.

## 2024- yilning yanvar-iyunida kichik tadbirkorlik subyektlarining investitsiya hajmi va ulushi



## 2019-2024- yillarning yanvar-iyunida kichik tadbirkorlik subyektlarining investitsiyadagi ulushi dinamikasi, %da






# Kichik tadbirkorlik subyektlarining qishloq xo'jaligi faoliyati

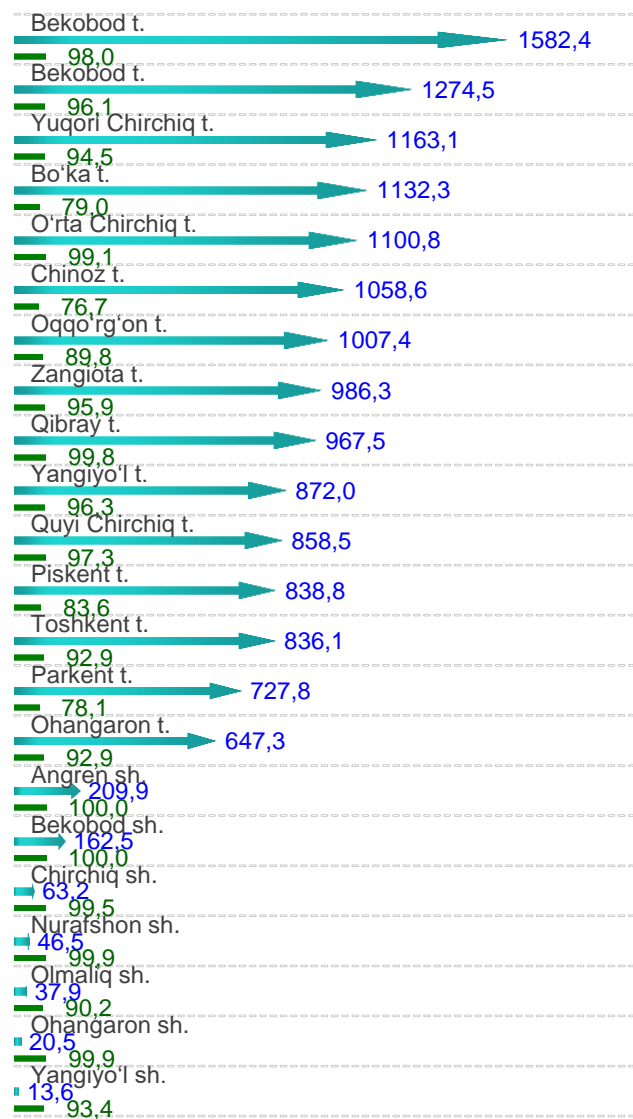
2024- yilning yanvar-iyunida kichik tadbirkorlik subyektlari tomonidan ishlab chiqarilgan qishloq xo'jaligi mahsulotlari hajmi **15724,2** mlrd. so'mni yoki jami qishloq xo'jaligi mahsuloti hajmining **91,3** %ini tashkil etdi. O'sish sur'ati 2023- yilning tegishli davriga nisbatan **102,9** %ni tashkil qildi.

## 2019-2024- yillarning yanvar-iyunida kichik tadbirkorlik subyektlari qishloq xo'jaligi hajmining o'zgarish dinamikasi, trln. so'mda



Hududlar kesimida kichik tadbirkorlik subyektlarining eng ko'p ishlab chiqarilgan qishloq xo'jaligi mahsulotlari hajmi Zangiota tumani (**440,0** mlrd. so'm), Bekobod tumani (**375,0** mlrd. so'm), Bo'stonliq tumani (**374,7** mlrd. so'm), O'rta Chirchiq tumani (**367,0** mlrd. so'm), Qibray tumani (**358,3** mlrd. so'm) hamda Chinoz (**357,8** mlrd. so'm) tumanlarida qayd etildi.

## 2024- yilning yanvar-iyunida kichik tadbirkorlik subyektlari tomonidan ishlab chiqarilgan qishloq xo'jaligi mahsulotlari hajmi (mlrd so'm) va ulushi



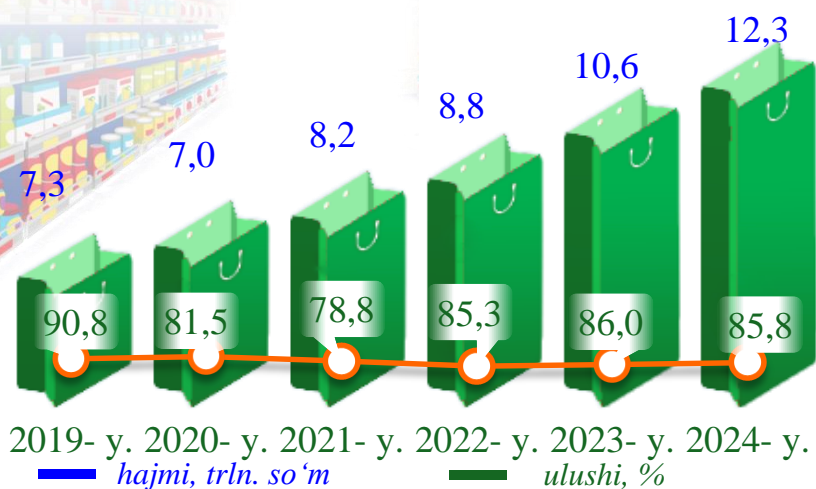
■ hajmi (mlrd so'm) ■ ulushi

## 2019-2024- yillarning yanvar-iyunida kichik tadbirkorlik subyektlarining qishloq xo'jaligidagi ulushi dinamikasi, %da



# Kichik tadbirkorlik subyektlarining chakana savdo faoliyati

## 2019-2024- yillarning yanvar-iyunida kichik tadbirkorlik subyektlarining chakana savdodagi hajmi va ulushi dinamikasi




2024- yilning yanvar-iyunida kichik tadbirkorlik subyektlarining chakana savdo tovar aylanmasi hajmi **12348,3** mlrd. so'mni yoki umumiy chakana savdo tovar aylanmasining **85,8** %ini tashkil etib, o'sish sur'ati 2023- yilning tegishli davriga nisbatan **109,2** %ni tashkil qildi.

## 2024- yil yanvar-iyunida hududlar bo'yicha kichik tadbirkorlik subyektlarida chakana savdo tovar aylanmasi mlrd so'm

Zangiota t.	1 568,9
Olmaliq sh.	134,7
Toshkent t.	998,9
Qibray t.	899,5
Yangiyo'l sh.	825,4
Angren sh.	713,9
Bo'stonliq t.	701,2
Chirchiq sh.	597,8
Oqqo'rg'on t.	570,5
Bekobod sh.	546,1
Parkent t.	507,4
Bo'ka t.	475,6
Ohangaron sh.	443,0
Yangiyo'l t.	419,4
Yuqori Chirchiq t.	349,3
Chinoz t.	346,2
Bekobod t.	309,9
Piskent t.	251,0
Quyichirchiq t.	211,7
O'rta Chirchiq t.	172,3
Nurafshon sh.	167,6
Ohangaron t.	138,1

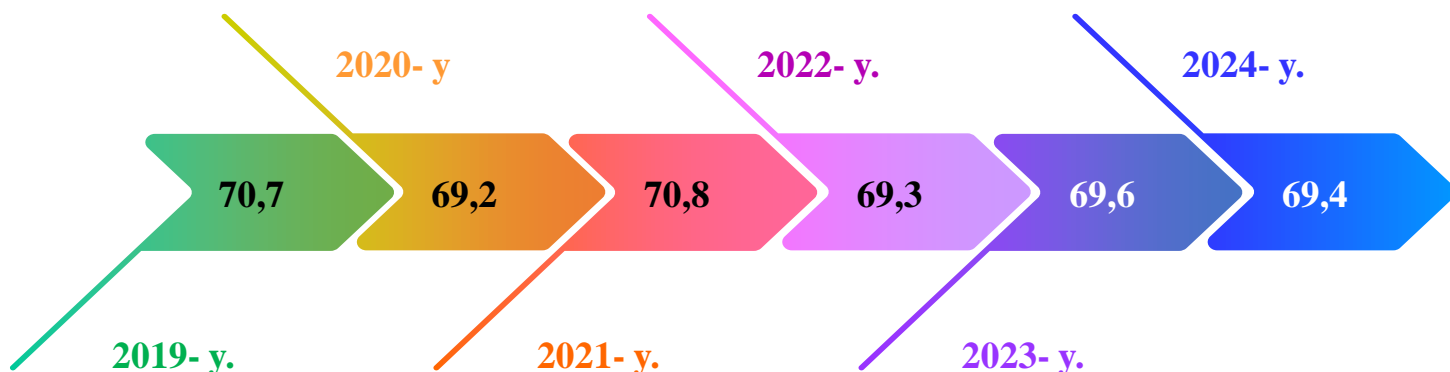
Hududlar kesimida kichik tadbirkorlik subyektlarining eng ko'p chakana savdo tovar aylanmasi hajmi Zangiota tumani (**1568,9** mlrd. so'm), Olmaliq shahri (**1134,7** mlrd. so'm), Toshkent tumani (**998,9** mlrd. so'm), Qibray tumani (**899,5** mlrd. so'm), Yangiyo'l shahri (**825,4** mlrd. so'm), Angren shahri (**713,9** mlrd. so'm) va Bo'stonliq (**701,2** mlrd. so'm) tumanlari hissasiga to'g'ri keldi.

## 2019 va 2024- yillarning yanvar-iyunida kichik tadbirkorlik subyektlarining chakana savdodagi hajmining o'zgarishi, trln. so'm



# Kichik tadbirkorlik subyektlarining xizmat ko'rsatish faoliyati

2019-2024- yillarning yanvar-iyunida kichik tadbirkorlik subyektlarining ko'rsatilgan xizmatlar hajmidagi ulushi dinamikasi, %da



2024- yilning yanvar-iyunida hududlar bo'yicha kichik tadbirkorlik subyektlarida xizmat ko'rsatish hajmi, mlrd. so'mda

Zangiota t.	1091,3
Chirchiq sh.	1012,9
Olmaliq sh.	885,1
Qibray t.	874,4
Toshkent t.	809,2
Angren sh.	754,5
Bo'stonliq t.	657,2
Yangiyo'l sh.	654,0
Yangiyo'l t.	648,1
Bekobod sh.	646,8
Yuqori Chirchiq t.	571,5
Parkent t.	535,0
O'rta Chirchiq t.	442,4
Bo'ka t.	418,4
Bekobod t.	398,1
Oqqo'rg'on t.	376,5
Chinoz t.	334,9
Ohangaron sh.	272,7
Quyichirchiq t.	231,2
Nurafshon sh.	226,6
Ohangaron t.	196,9
Piskent t.	196,6

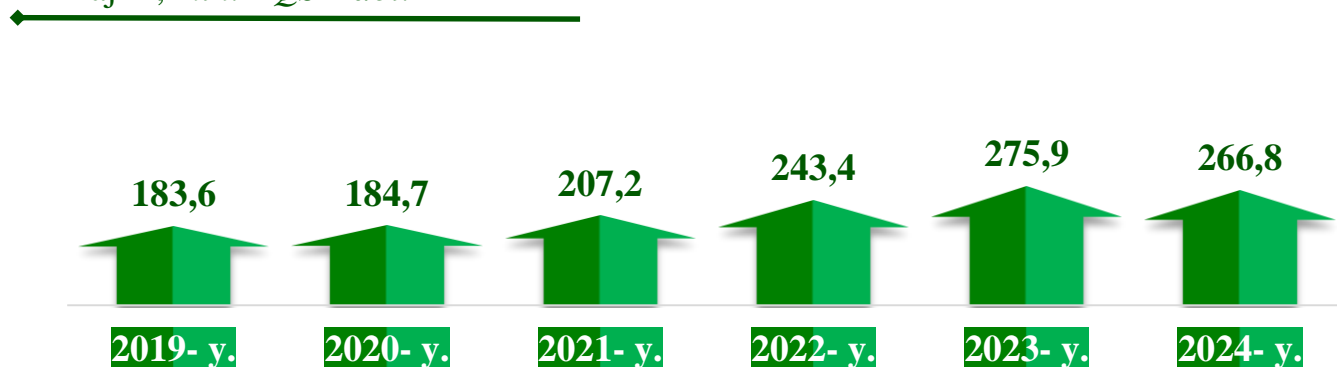
2024- yil yanvar-iyunida kichik tadbirkorlik subyektlari tomonidan **12234,5** mlrd. so'mlik xizmatlar ko'rsatildi yoki ko'rsatilgan xizmatlar umumiy hajmining **69,4** %ini tashkil qildi va o'sish sur'ati 2023- yil yanvar-iyun oylariga nisbatan **112,7** %ni tashkil qildi.

Hududlar kesimida kichik tadbirkorlik subyektlarining eng ko'p xizmatlar hajmi Zangiota tumani (**1091,3** mlrd. so'm), Chirchiq shahri (**1012,9** mlrd. so'm), Olmaliq shahri (**885,1** mlrd. so'm), Qibray tumani (**874,4** mlrd. so'm), Toshkent tumani (**809,2** mlrd. so'm), Angren shahri (**754,5** mlrd. so'm) va Bo'stonliq tumani (**657,2** mlrd. so'm) hissasiga to'g'ri keldi.

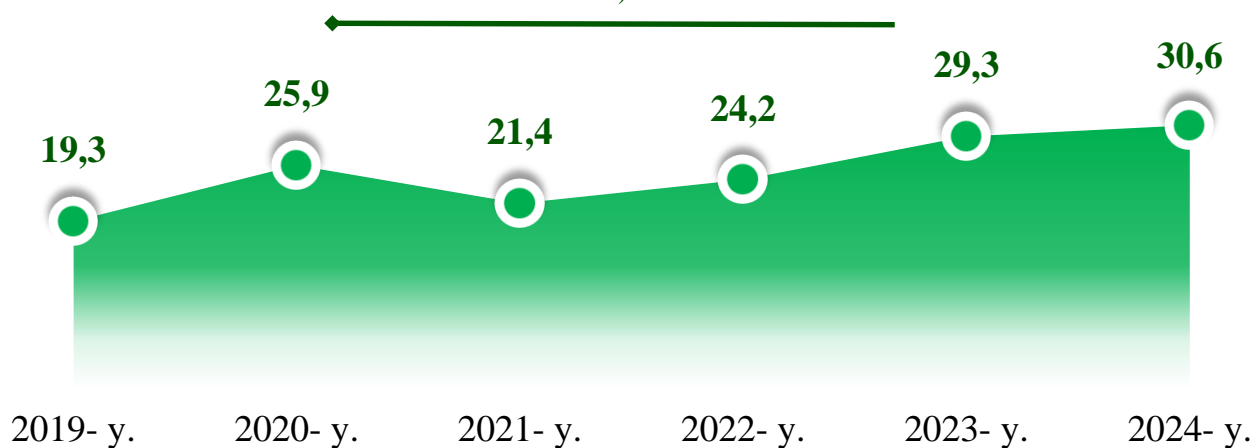
# Kichik tadbirkorlik subyektlarining tashqi savdo faoliyati (yanvar-iyunida)

## Kichik tadbirkorlik subyektlarining eksport faoliyati

Hajmi, mln. AQSH dol.



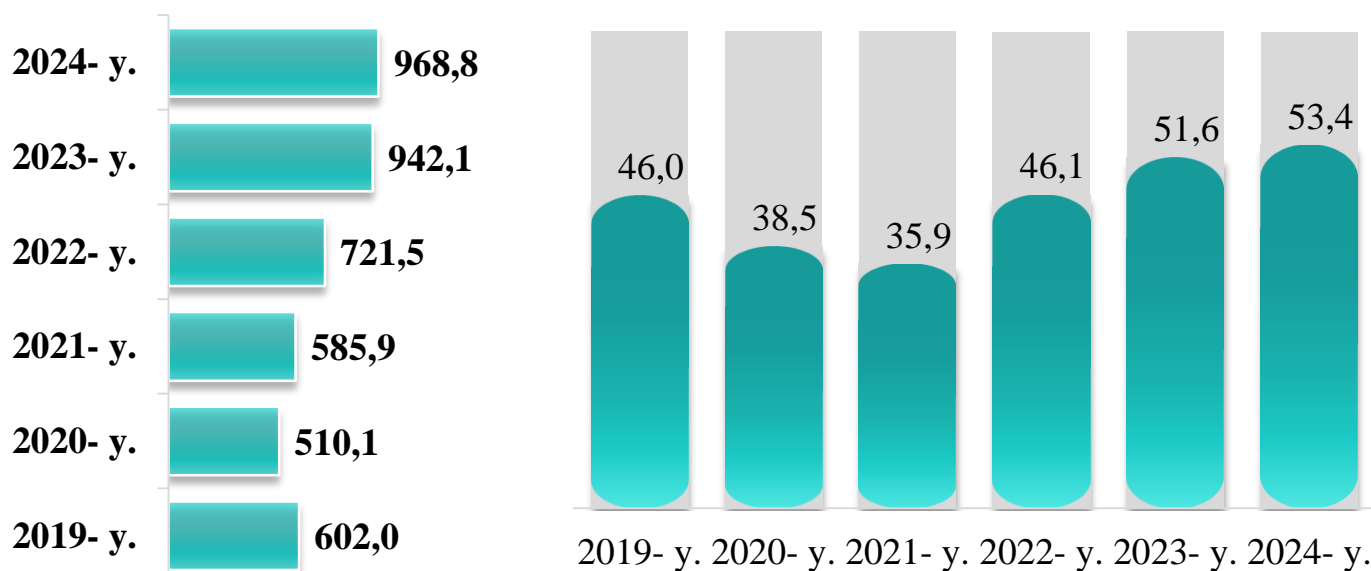
Ulushi, %da



## Kichik tadbirkorlik subyektlarining import faoliyati

Hajmi, ming. AQSH dol.

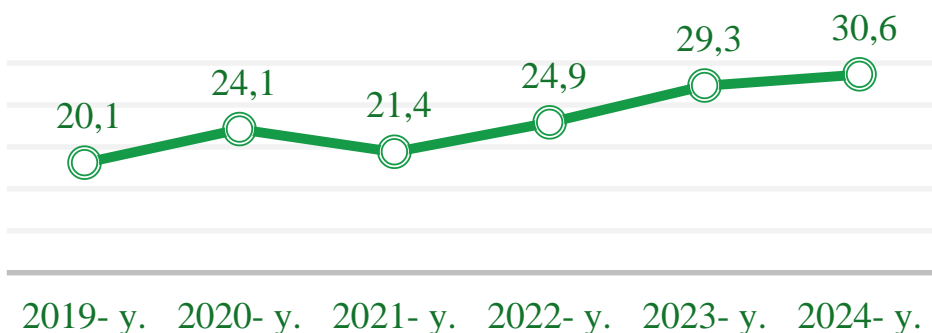
Ulushi, %da





# Kichik tadbirkorlik subyektlarining eksport faoliyati

## 2019-2024- yillarning yanvar-iyunida kichik tadbirkorlik subyektlarining mahsulotlar (ishlar va xizmatlar) eksporti hajmidagi ulushi dinamikasi, %da



2024- yilning yanvar-iyunida kichik biznes subyektlari tomonidan amalga oshirilgan mahsulot (ishlar va xizmatlar) eksporti hajmi **968,8** million AQSH dollarini yoki umumiy eksport hajmining **30,6** %ini tashkil etdi.

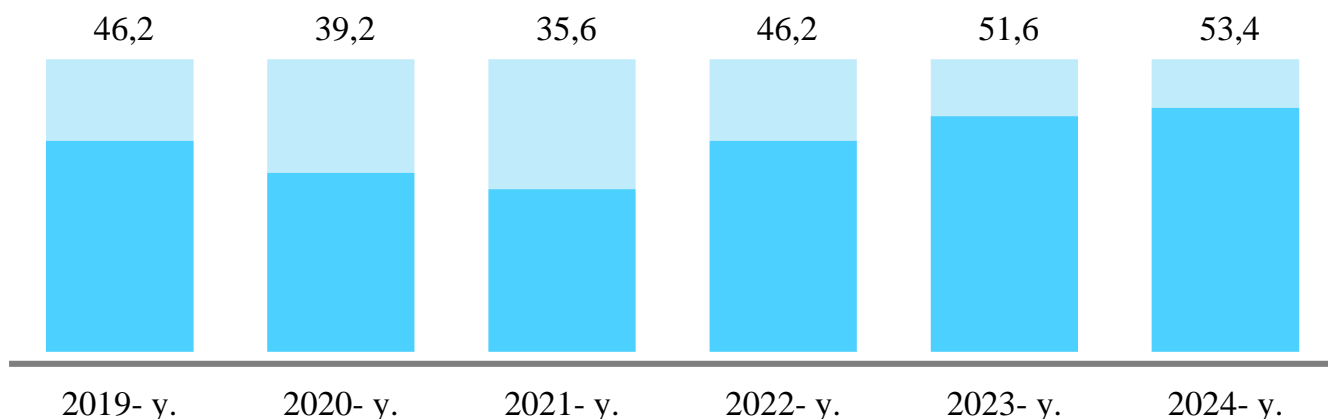
## 2024- yilning yanvar-iyunida kichik tadbirkorlik subyektlari tomonidan amalga oshirilgan mahsulot (ishlar va xizmatlar) eksportining hajmi mln AQSH dollari

Zangiota t.	43,2
Chirchiq sh.	30,5
Toshkent t.	19,0
Angren sh.	15,9
Nurafshon sh.	15,7
Qibray t.	14,9
Yuqori Chirchiq t.	13,9
O'rta Chirchiq t.	12,8
Yangiyo'l t.	12,4
Yangiyo'l sh.	10,1
Parkent t.	10,0
Olmaliq sh.	9,6
Quyichirchiq t.	9,2
Chinoz t.	8,6
Ohangaron sh.	8,1
Bo'stonliq t.	7,7
Bo'ka t.	7,6
Ohangaron t.	5,5
Oqqo'rg'on t.	3,6
Piskent t.	3,2
Bekobod t.	2,8
Bekobod sh.	2,3

2024- yilning yanvar-iyunida hududlar bo'yicha kichik tadbirkorlik subyektlari tomonidan amalga oshirilgan mahsulot (ishlar va xizmatlar) eksportining jamiga nisbatan eng ko'p ulushi Bo'ka tumani – **99,8** %, Bekobod tumani – **99,4** %, Qibray tumani – **98,2** %, Yangiyo'l shahri – **97,4** %, Nurafshon shahri – **84,4** %, Zangiota tumani – **81,7** %, O'rta Chirchiq tumani – **80,3** % va Oqqo'rg'on tumani – **76,3** %ni tashkil qildi. Eng past ko'rsatkich Olmaliq shahri – **3,1** %ni tashkil etdi.

# Kichik tadbirkorlik subyektlarining import faoliyati

## 2019-2023- yillarning yanvar-iyunida kichik tadbirkorlik subyektlarining mahsulotlar (ishlar va xizmatlar) importi hajmidagi ulushi dinamikasi, %da




2024- yilning yanvar-iyunida kichik biznes subyektlari tomonidan amalga oshirilgan mahsulot (ishlar va xizmatlar) importining hajmi **968,8** million AQSH dollarini yoki jami importning **53,4** %ini tashkil etdi.

## 2024- yilning yanvar-iyunida kichik tadbirkorlik subyektlari tomonidan amalga oshirilgan mahsulotlar (ishlar va xizmatlar) importining jami importdagi ulushi, %da

2024- yilning yanvar-iyunida hududlar bo'yicha kichik tadbirkorlik subyektlari tomonidan amalga oshirilgan mahsulotlar (ishlar va xizmatlar) importining jami importga nisbatan eng yuqori ulushi Bo'ka tumani – **100,0** %, Yangiyo'l shahri – **99,8** %, Bekobod tumani – **99,6** %, Oqqo'rg'on shahri – **98,4** %, Zangiota tumani – **97,8** %, Parkent tumani – **97,3** %, Toshkent tumani – **91,66** %, hamda Yuqori Chirchiq tumani **86,0** %ni tashkil etdi.

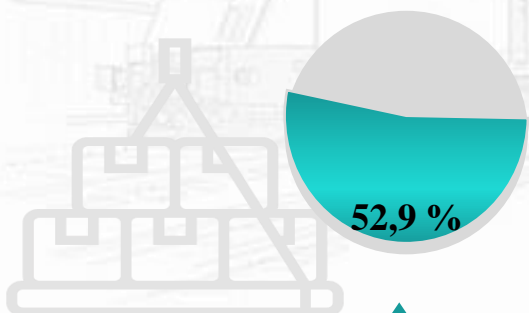
Zangiota t.	234,2
Chirchiq sh.	176,8
Qibray t.	106,8
Toshkent t.	99,4
Ohangaron sh.	54,5
Angren sh.	42,7
Yangiyo'l sh.	42,1
Yuqori Chirchiq t.	40,5
Yangiyo'l t.	37,7
Ohangaron t.	20,6
Piskent t.	17,7
Bo'stonliq t.	17,5
O'rta Chirchiq t.	16,0
Chinoz t.	15,2
Nurafshon sh.	13,6
Olmaliq sh.	11,7
Quyichirchiq t.	6,8
Parkent t.	5,2
Oqqo'rg'on t.	3,7
Bekobod t.	2,3
Bekobod sh.	1,9
Bo'ka t.	1,7

# Kichik tadbirkorlik subyektlarining transport faoliyati



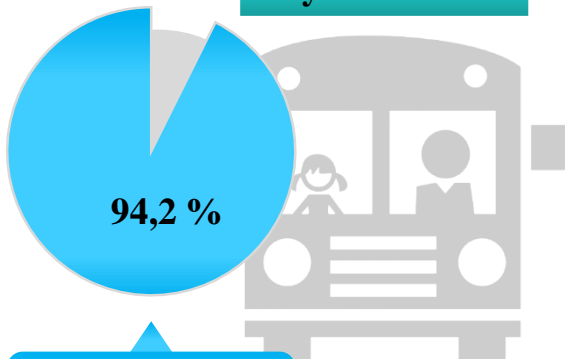
**Yuk  
tashishda**

2024- yilning yanvar-iyunida avtomobil transportida yuk tashishning umumiy hajmida kichik tadbirkorlikning ulushi **31,0** %ni tashkil etdi. 2023- yilning tegishli davriga nisbatan o‘shish sur‘ati **111,4** %ni tashkil qildi.



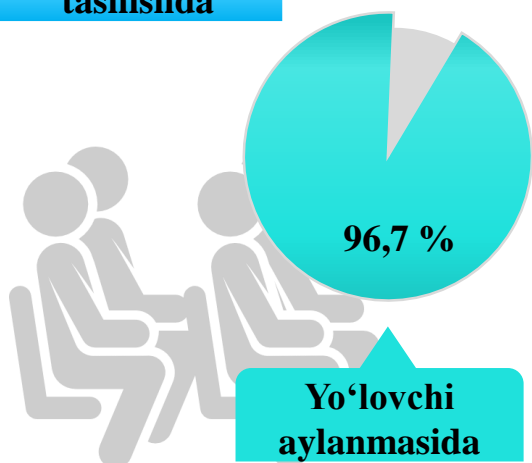
**Yuk  
aylanmasida**

2024- yilning yanvar-iyunida avtomobil transportida yuk aylanmasining umumiy hajmida kichik tadbirkorlikning ulushi **52,9** %ni tashkil etgan bo‘lib, 2023- yilning tegishli davriga nisbatan o‘shish sur‘ati **100,8** %ni tashkil qildi.



**Yo‘lovchi  
tashishda**

2024- yilning yanvar-iyunida avtomobil transportida yo‘lovchi tashish xizmatlarining umumiy hajmida kichik tadbirkorlikning ulushi **94,2** %ni tashkil etib, 2023- yilning tegishli davriga nisbatan o‘shish sur‘ati **110,9** %ni tashkil qildi.

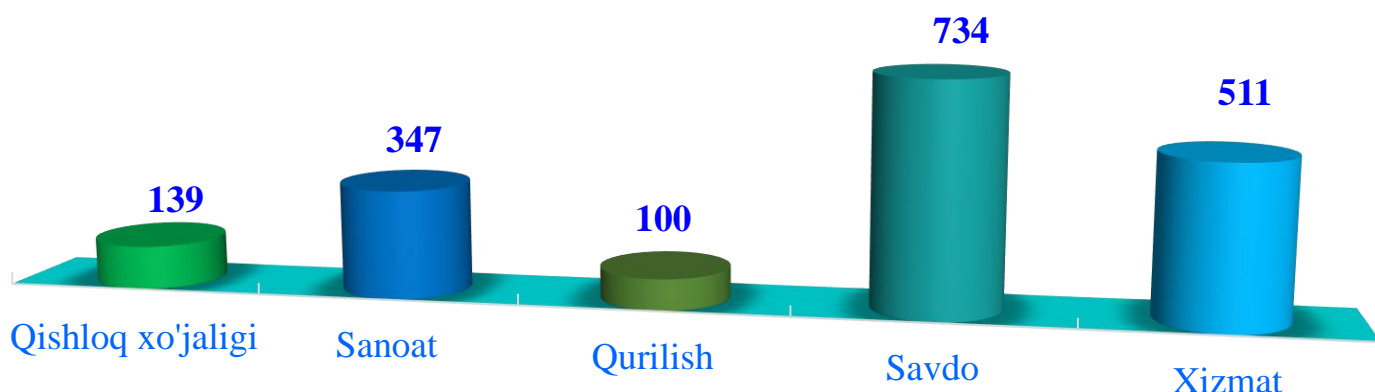


**Yo‘lovchi  
aylanmasida**

2024- yilning yanvar-iyunida avtomobil transporti yo‘lovchi aylanmasining umumiy hajmida kichik tadbirkorlikning ulushi **96,7** %ni tashkil etib, 2023- yilning tegishli davriga nisbatan o‘shish sur‘ati **105,1** %ni tashkil qildi.

# Kichik korxonalar va mikrofirmalarning tanlanma kuzatuvlari

2024- yil II chorak bo'yicha tanlanma kuzatuvda ishtirok etgan kichik korxonalar va mikrofirmalarning iqtisodiy faoliyat turlari bo'yicha taqsimlanishi, birlikda

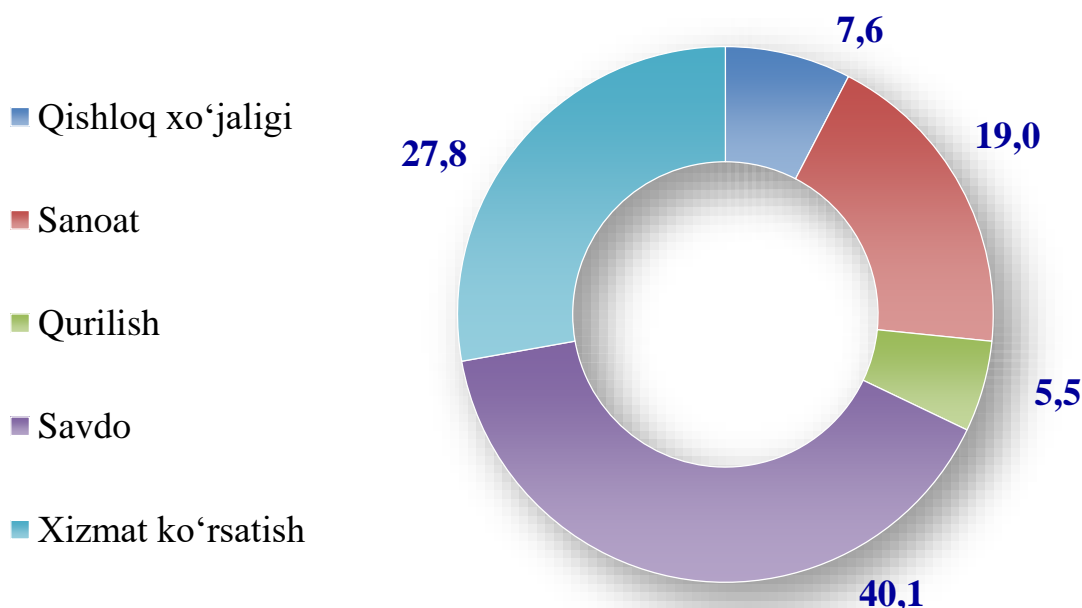


2024- yil II chorak yakunlariga ko'ra, kichik korxonalar va mikrofirmalar o'rtasida tanlanma kuzatuvlar o'tkazildi.

Ushbu so'rovnoma **1831** ta kichik korxonalar va mikrofirmalar ishtirok etdi. Ularning **611 (33,4 %)** tasi iqtisodiy vaziyatni qulay deb baholadi. **1058 (57,8 %)** ta subyektlar iqtisodiy vaziyatni qoniqarli deb baholadi. Qolgan **162 (8,8 %)** ta subyektlar iqtisodiy vaziyatni qoniqarsiz deb baholagan.

Iqtisodiy faoliyat turlari bo'yicha kuzatuvda ishtirok etgan kichik korxonalar va mikrofirmalarning taqsimlanishi (ulushi) savdoda – **40,1 % (734 ta)**, xizmatlar sohasida – **27,8 % (511 ta)**, sanoatda – **19,0 % (347 ta)**, qishloq, o'rmon va baliqchilik xo'jaligida – **7,6 % (139 ta)**, qurilishda – **5,5 % (100 ta)**ni tashkil etdi.

2024- yil III chorak bo'yicha tanlanma kuzatuvda ishtirok etgan kichik korxonalar va mikrofirmalarning iqtisodiy faoliyat turlari bo'yicha taqsimlanishi, %da





# Kichik korxonalar va mikrofirmalarning tanlanma kuzatuvlari

## 2024- yil II chorak chorak bo'yicha kuzatuvda ishtirok etgan kichik korxonalar va mikrofirmalarning hududlar bo'yicha taqsimlanishi

38	Nurafshon sh.	2,1
90	Olmaliq sh.	4,9
114	Angren sh.	6,2
64	Bekobod sh.	3,5
41	Ohangaron sh.	2,2
142	Chirchiq sh.	7,8
74	Yangiyo'l sh.	4,0
30	Oqqo'rg'on t.	1,6
32	Ohangaron t.	1,7
37	Bekobod t.	2,1
98	Bo'stonliq t.	5,4
53	Bo'ka t.	2,9
55	Quyichirchiq t.	3,0
212	Zangiota t.	11,6
97	Yuqorichirchiq t.	5,3
173	Qibray t.	9,4
92	Parkent t.	5,0
51	Piskent t.	2,8
76	O'rta Chirchiq t.	4,2
48	Chinoz t.	2,6
77	Yangiyo'l t.	4,2
137	Toshkent t.	7,5

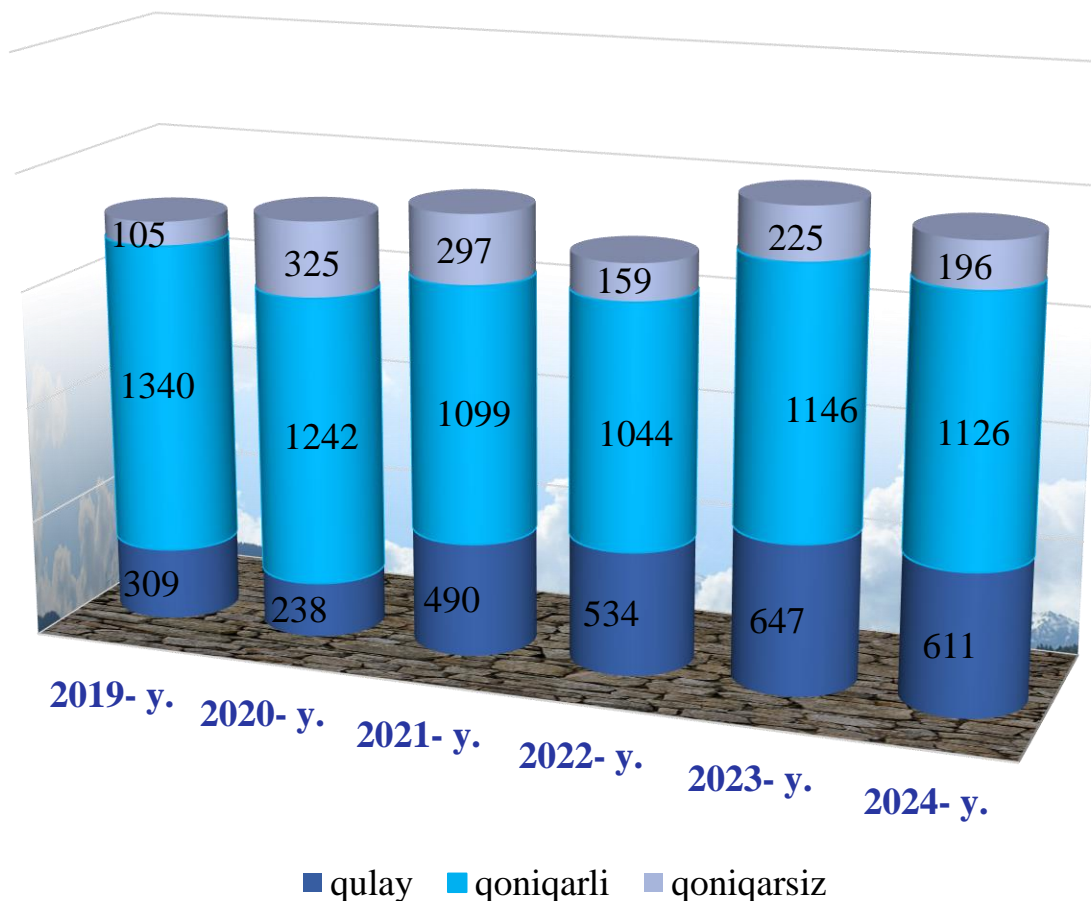
■ Korxonalar soni

■ Ulushi

Hududlar kesimida kichik tadbirkorlik subyektlarining eng ko'p kuzatuvda ishtirok etgan kichik korxonalar va mikrofirmalar Zangiota tumani (**212** ta), Qibray tumani (**173** ta), Chirchiq shahri (**142** ta), Toshkent (**137** ta) tumanlari hissasiga to'g'ri keldi.

# Kichik korxonalar va mikrofirmalarning tanlanma kuzatuvlari

Kichik tadbirkorlik subyektlarining 2019-2024- yillarning II choragi uchun umumiy iqtisodiy holatini baholanishi dinamikasi (joriy davrga nisbatan), birlik



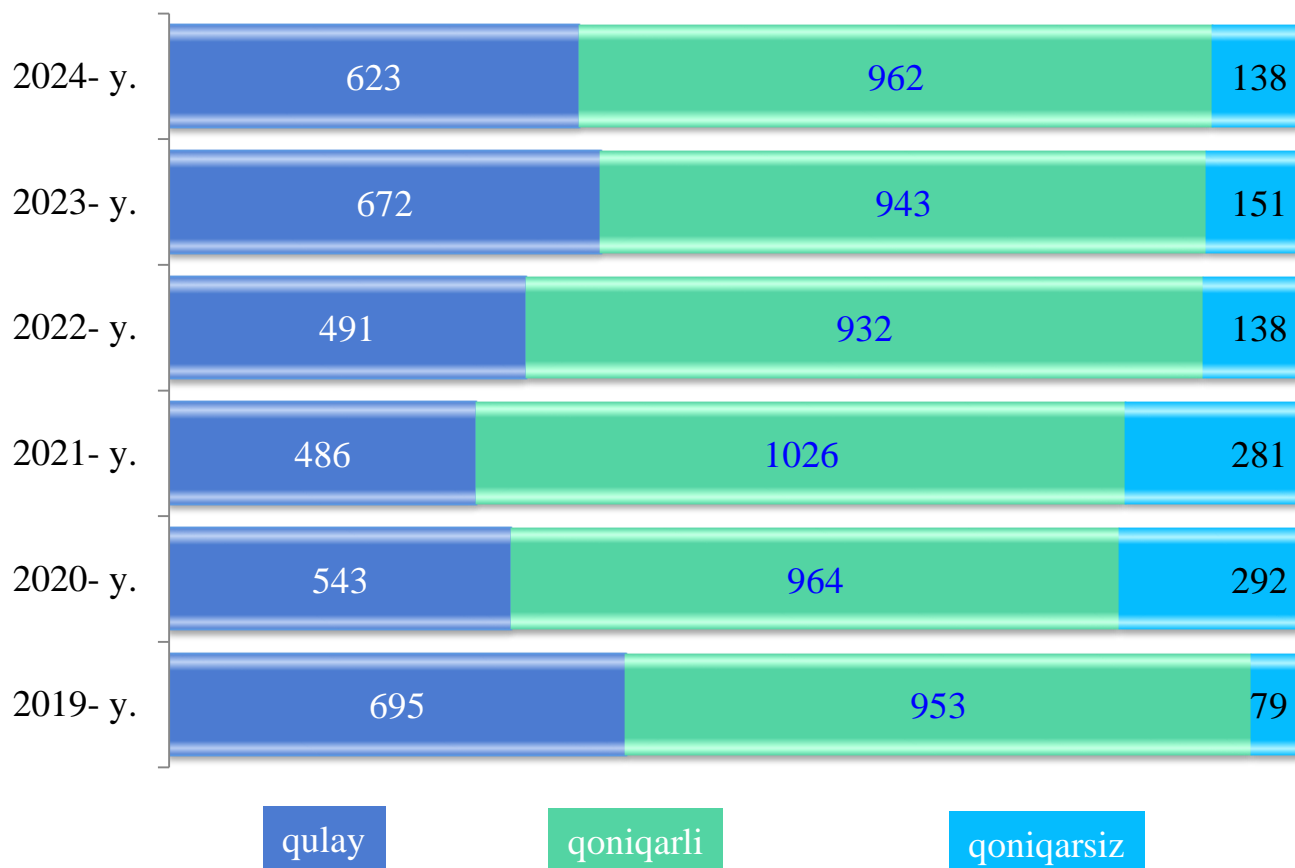
Kichik korxonalar va mikrofirmalar faoliyati natijalari bo'yicha o'tkaziladigan tanlanma kuzatuv ma'lumotlari natijasi bo'yicha kichik korxonalar va mikrofirmalarning ishbilarmonlik muhiti holati tahlil qilinganda, korxonalar tomonidan o'zlarining umumiy iqtisodiy vaziyatini joriy davr uchun qulay deb baholagan korxonalar soni 2019- yilning II choragida **309** tani tashkil etgan bo'lsa, bu ko'rsatkich 2024- yilning II choragiga kelib esa **611** taga yetgan yoki 2019- yilning II choragiga nisbatan **293** taga oshgan.

Shuningdek, iqtisodiy vaziyatini qoniqarli deb baholagan korxonalar soni 2019- yilda **1 1340** ta bo'lgan bo'lsa, bu ko'rsatkich 2024- yilning II choragida **1 126** ta yoki **71** taga kamaygan.

O'z nabatida, iqtisodiy vaziyatini qoniqarsiz deb hisoblagan korxonalar ulushi esa 2019- yilning II choragida **105** tani tashkil etgan bo'lsa, 2024- yilning II choragiga kelib **196** tani tashkil etgan va bu ko'rsatkich 2019- yilning II choragiga nisbatan **82** taga oshgan.

# Kichik korxonalar va mikrofirmalarning tanlanma kuzatuvlari

Kichik tadbirkorlik subyektlarining 2019-2024- yillarning II choragida umumiy iqtisodiy holatini baholaganlar soni (o'tgan yilning tegishli davriga nisbatan), birlik



Kichik korxonalar va mikrofirmalar faoliyati natijalari bo'yicha o'tkaziladigan tanlanma kuzatuv ma'lumotlari natijasi bo'yicha kichik korxonalar va mikrofirmalarning ishbilarmonlik muhiti holati tahlil qilinganda, korxonalar tomonidan o'zlarining umumiy iqtisodiy vaziyatini o'tgan yilning mos davriga nisbatan yaxshilangan deb baholagan korxonalar soni 2019- yilning II choragida **695** tani tashkil etgan bo'lsa, bu ko'rsatkich 2024- yilning **II choragiga** kelib esa **686** taga yetgan 2019- yilning II choragiga nisbatan **63** taga kamaygan.

Shuningdek, iqtisodiy vaziyatini o'zgarishsiz deb baholagan korxonalar soni 2019- yilning II choragida **953** tani tashkil etgan bo'lsa, bu ko'rsatkich 2024- yilning **II choragiga** kelib esa **844** taga yetgan 2019- yilning II choragiga nisbatan **118** taga oshgan.

O'z navbatida, iqtisodiy vaziyatini yomonlashgan deb hisoblagan korxonalar soni esa 2019- yilning II choragida **79** tani tashkil etgan bo'lsa, bu ko'rsatkich 2024- yilning **II choragiga** kelib esa **89** taga yetgan 2019- yilning II choragiga nisbatan **49** taga oshgan.

# Kichik korxonalar va mikrofirmalarning tanlanma kuzatuvlari

Kichik tadbirkorlik subyektlarining 2019-2024- yillarning II choragida umumiy iqtisodiy holatining baholanish dinamikasi (korxonaning joriy holati bo'yicha), %da



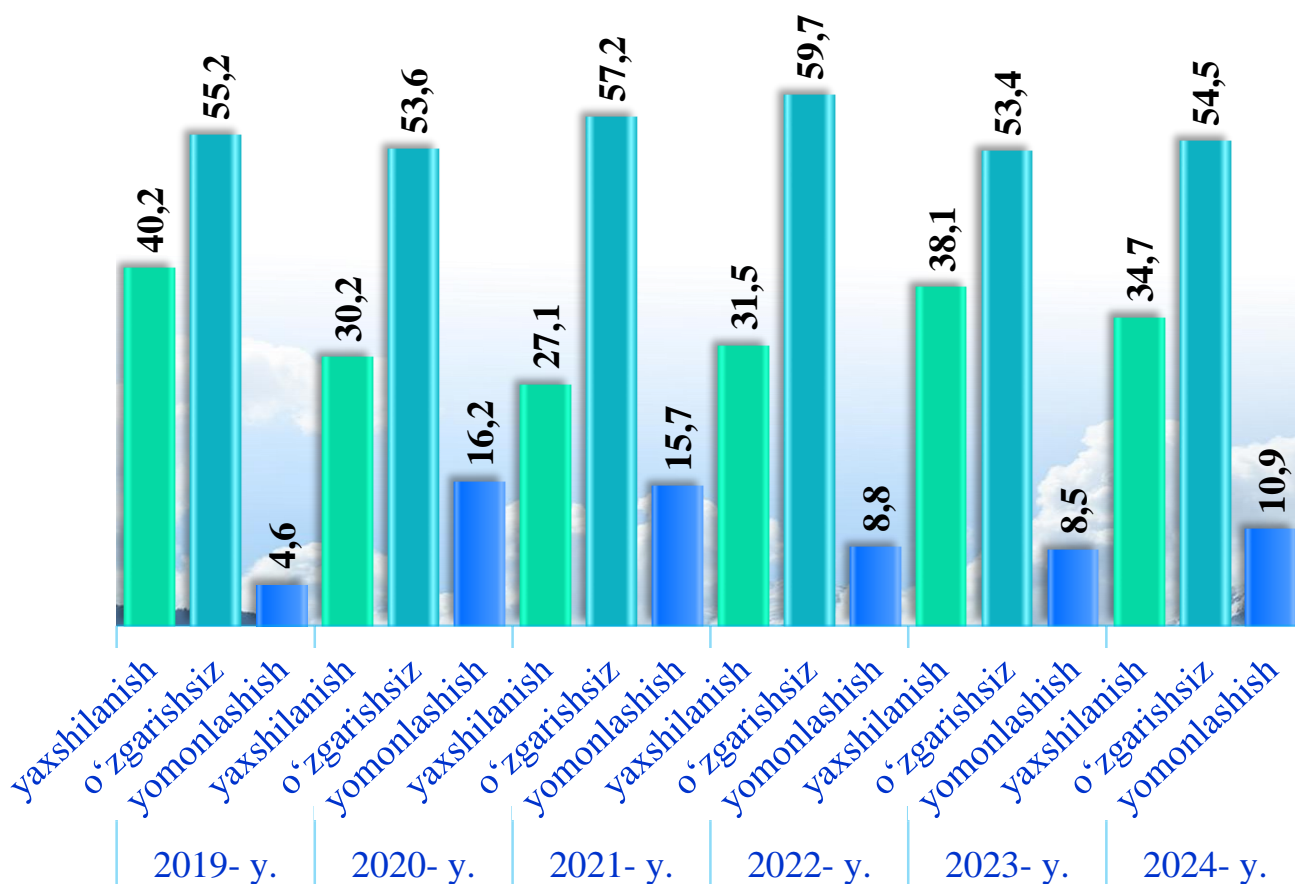
Kichik korxonalar va mikrofirmalar faoliyati natijalari bo'yicha o'tkaziladigan tanlanma kuzatuv ma'lumotlari natijasi bo'yicha kichik korxonalar va mikrofirmalarning ishbilarmonlik muhiti holati tahlil qilinganda, korxonalar tomonidan o'zlarining umumiy iqtisodiy vaziyatini joriy davr uchun qulay deb baholagan korxonalar ulushi 2019- yilning II choragida 17,6 %ni tashkil etgan bo'lsa, bu ko'rsatkich 2024- yilning II choragiga kelib esa 10,2 %ga yetgan yoki 2019- yilning II choragiga nisbatan 19,3 % birlik kamaygan.

Shuningdek, iqtisodiy vaziyatini qoniqarli deb baholagan korxonalarning ulushi 2019- yilning II choragida 76,4 %ni tashkil etgan bo'lsa, bu ko'rsatkich 2024- yilning II choragiga kelib esa 65,1 %ga yetgan yoki 2019- yilning II choragiga nisbatan 4,6 % birlik oshgan.

O'z navbatida, iqtisodiy vaziyatini qoniqarsiz deb hisoblagan korxonalarning ulushi esa 2019- yilning II choragida 6,0 %ni tashkil etgan bo'lsa, bu ko'rsatkich 2024- yilning II choragiga kelib esa 90,1 %ga yetgan yoki 2019- yilning II choragiga nisbatan 80,1 % birlik oshgan.



Kichik tadbirkorlik subyektlarining 2019-2024- yillar II choragida umumiy iqtisodiy holatining baholanish dinamikasi (o'tgan yillarning mos davriga nisbatan), %da



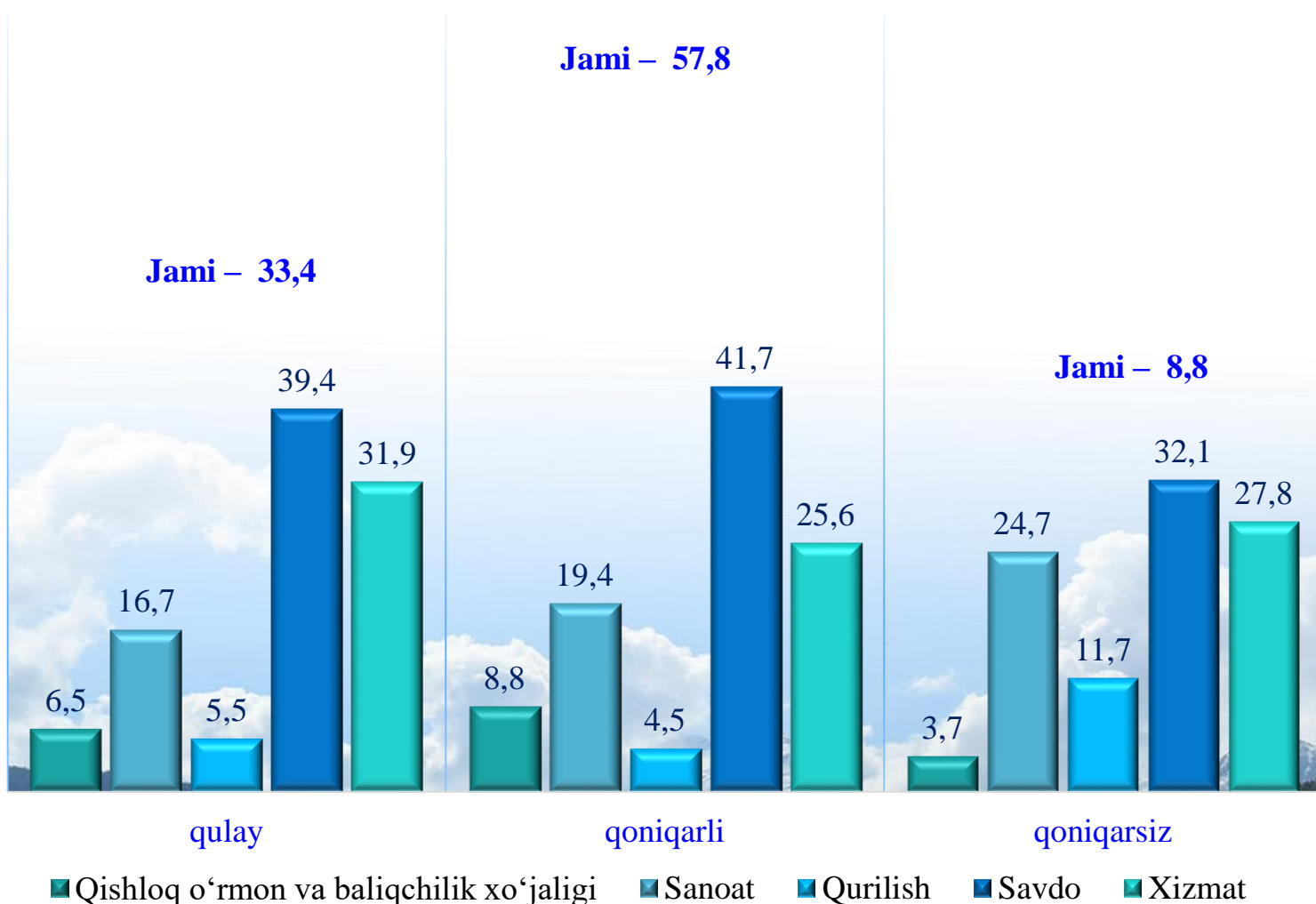
Kichik korxonalar va mikrofirmalar faoliyati natijalari bo'yicha o'tkaziladigan tanlanma kuzatuv ma'lumotlari natijasi bo'yicha kichik korxonalar va mikrofirmalarning ishbilarmonlik muhiti holati tahlil qilinganda, korxonalar tomonidan o'zlarining umumiy iqtisodiy vaziyatini o'tgan yillarning mos davriga nisbatan yaxshilangan deb baholagan korxonalar ulushi 2019- yilning II choragida **40,2** %ni tashkil etgan bo'lsa, bu ko'rsatkich 2024- yilning II choragiga kelib esa **34,7** %ga yetgan yoki 2019- yilning II choragiga nisbatan **12,3** % birlik kamaygan.

Shuningdek, iqtisodiy vaziyatini o'zgarishsiz deb baholagan korxonalar ulushi 2019- yilning II choragida **55,2** %ni tashkil etgan bo'lsa, bu ko'rsatkich 2024- yilning II choragiga kelib esa **54,5** %ga yetgan yoki 2019- yilning II choragiga nisbatan **7,2** % birlik oshgan.

O'z navbatida, iqtisodiy vaziyatini yomonlashgan deb hisoblagan korxonalar ulushi esa 2019- yilning II choragida **4,6** %ni tashkil etgan bo'lsa, bu ko'rsatkich 2024- yilning II choragiga kelib esa **10,9** %ga yetgan yoki 2019- yilning II choragiga nisbatan **5,2** % birlik oshgan.

# Kichik korxonalar va mikrofirmalarning tanlanma kuzatuvlari

2024- yilning II choragida kuzatuvda ishtirok etgan kichik korxonalar va mikrofirmalarning joriy davrda iqtisodiy vaziyatini baholash, %da



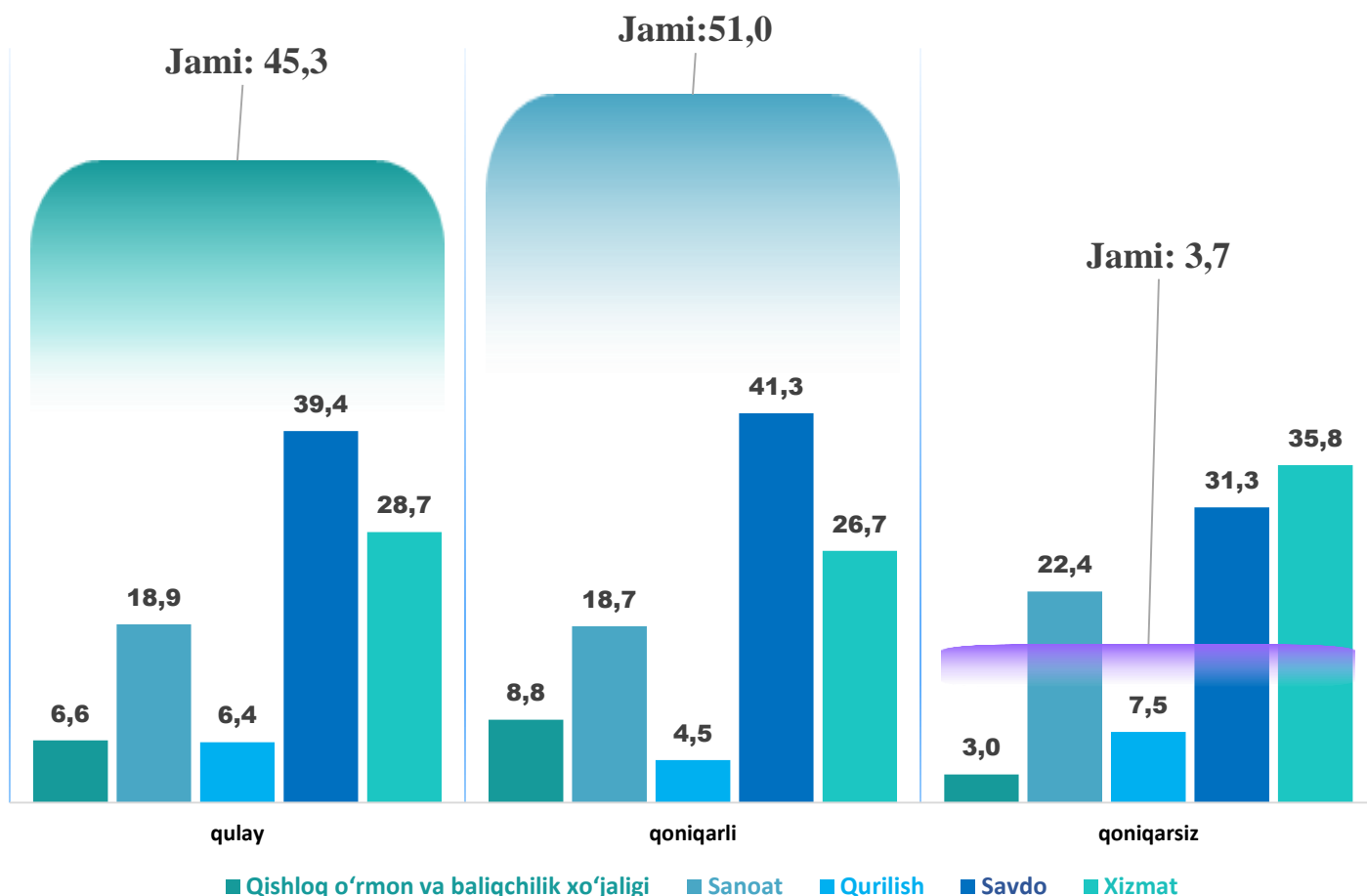
Kichik korxonalar va mikrofirmalarning 2024- yilning II choragida o'tkazilgan kuzatuv natijalariga ko'ra, joriy davrda iqtisodiy vaziyatni qulay deb baholagan korxonalarining iqtisodiy faoliyat turlari bo'yicha eng ko'p ulushi savdoda – **39,4** %ni, xizmatlar sohasida – **31,9** %ni va sanoatda – **16,7** %ni, ni tashkil etdi.

Shuningdek, iqtisodiy vaziyatni qoniqarli deb baholagan korxonalarining eng ko'p ulushi savdoda – **41,7** %ni, xizmatlar sohasida – **25,6** %ni va sanoatda – **19,4** %ni tashkil etdi.

Iqtisodiy vaziyatni qoniqarsiz deb baholagan korxonalarining eng ko'p ulushi savdoda – **32,1** %ni, xizmatlar sohasida – **27,8** %ni va sanoatda – **24,7** %ni tashkil etdi.

# Kichik korxonalar va mikrofirmalarning tanlanma kuzatuvlari

2024- yilning II choragida kuzatuvda ishtirok etgan kichik korxonalar va mikrofirmalarning yaqin 3 oydagi o'zgarishlar istiqboli bo'yicha iqtisodiy vaziyatini baholash, %da



2024- yilning II choragida kuzatuvda ishtirok etgan kichik korxonalar va mikrofirmalarning yaqin 3 oydagi o'zgarishlar istiqboli bo'yicha iqtisodiy vaziyatni qulay deb baholagan korxonalar iqtisodiy faoliyat turlari bo'yicha eng ko'p ulushi savdoda – **39,4** %ni, xizmatlar sohasida – **28,7** %ni, va sanoatda – **18,9** %ni tashkil etdi.

Shuningdek, yaqin 3 oydagi o'zgarishlar istiqboli bo'yicha iqtisodiy vaziyatni qoniqarli deb baholagan korxonalar eng ko'p ulushi savdoda – **41,3** %ni, xizmatlar sohasida **26,7** %ni, va sanoatda – **18,7** %ni tashkil etdi.

Yaqin 3 oydagi o'zgarishlar istiqboli bo'yicha iqtisodiy vaziyatni qoniqarsiz deb baholagan korxonalar eng ko'p xizmatlar sohasida **35,8** %ni, savdoda – **31,3** %ni va sanoatda – **22,4** %ni tashkil etdi.

# Kichik korxonalar va mikrofirmalarning tanlanma kuzatuvlari

2024- yilning II choragida biznesga ishonch muhitini baholash, %da

	O'tgan yilning shu davriga nisbatan joriy davrdagi o'zgarishlar		
	Ko'payish (yaxshilanish*)	o'zgarishsiz	Kamayish (yomonlashish*)
Korxonaning umumiy aylanmasi	36,7	51,0	12,3
Band bo'lganlar soni	24,4	69,0	6,6
Sotilgan mahsulot (tovarlar, ishlar va xizmatlar) uchun narx	30,8	62,9	6,3
Moliyaviy mablag'lar: o'z, kredit va qarz mablag'lari	24,7	68,4	6,9
Raqobat muhiti	34,6	61,0	4,4

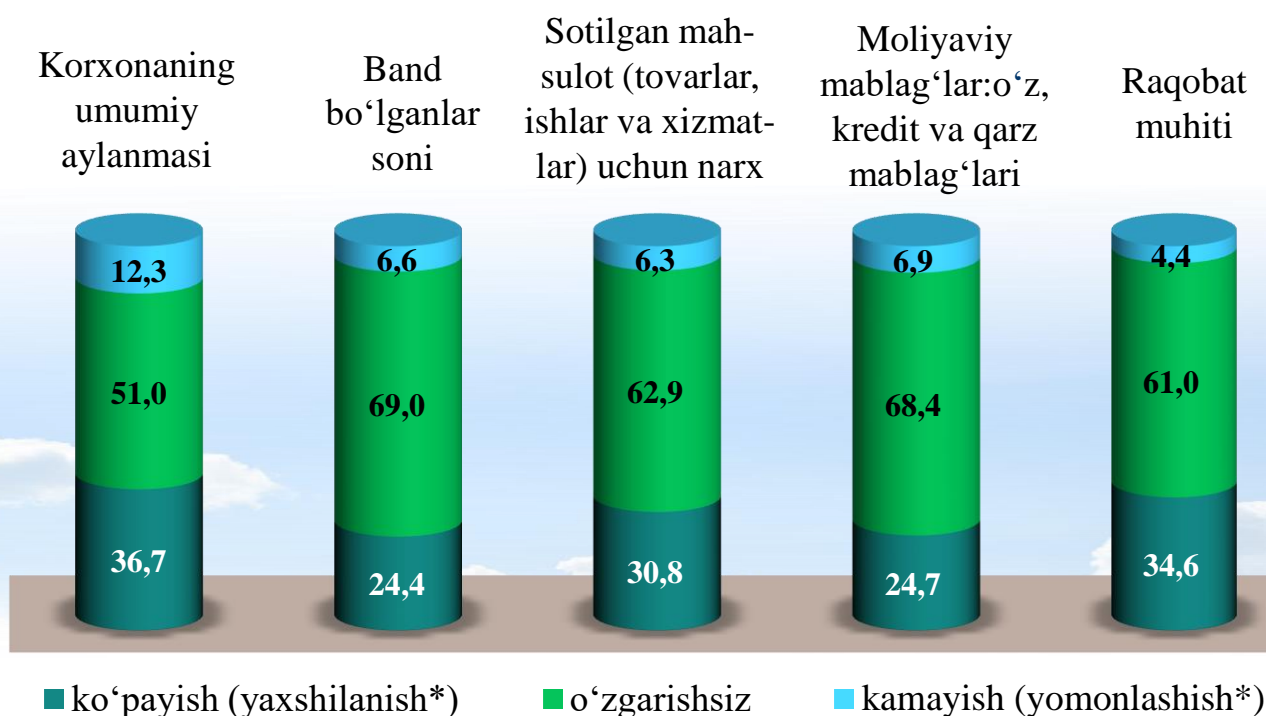
	Yaqin 3 oyda o'zgarishlar istiqboli		
	Ko'payish (yaxshilanish*)	o'zgarishsiz	kamayish (yomonlashish*)
Korxonaning umumiy aylanmasi	41,1	53,6	5,3
Band bo'lganlar soni	25,9	70,5	3,6
Sotilgan mahsulot (tovarlar, ishlar va xizmatlar) uchun narx	30,8	65,1	4,1
Moliyaviy mablag'lar: o'z, kredit va qarz mablag'lari	27,4	68,1	4,5
Raqobat muhiti	34,8	61,6	3,6

\* Faqat raqobat muhitiga tegishli

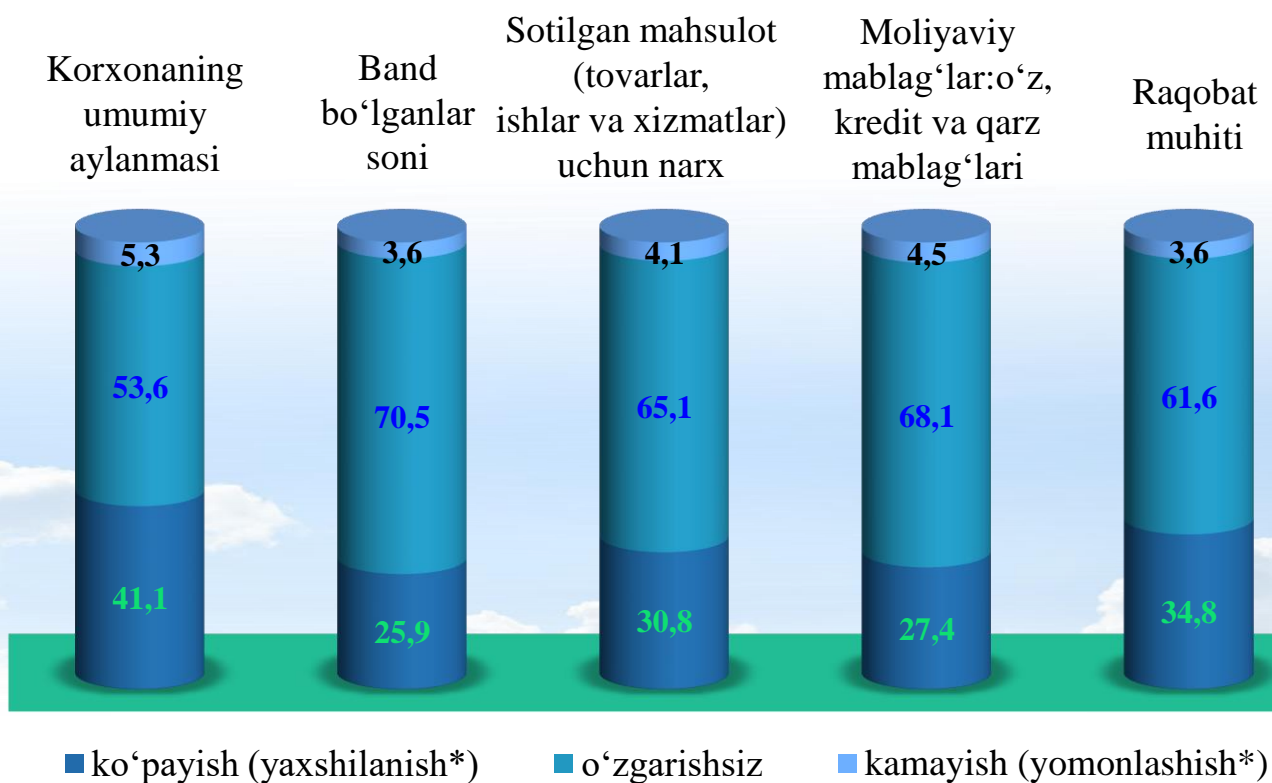


# Kichik korxonalar va mikrofirmalarning tanlanma kuzatuvlari

2024- yilning II choragida biznesga ishonch muhitini baholash, o'tgan yilning shu davriga nisbatan joriy davrdagi o'zgarishlar, %da



2024- yilning II choragida biznesga ishonch muhitini baholash, yaqin 3 oyda o'zgarishlar istiqboli, %da



\* Faqat raqobat muhitiga tegishli